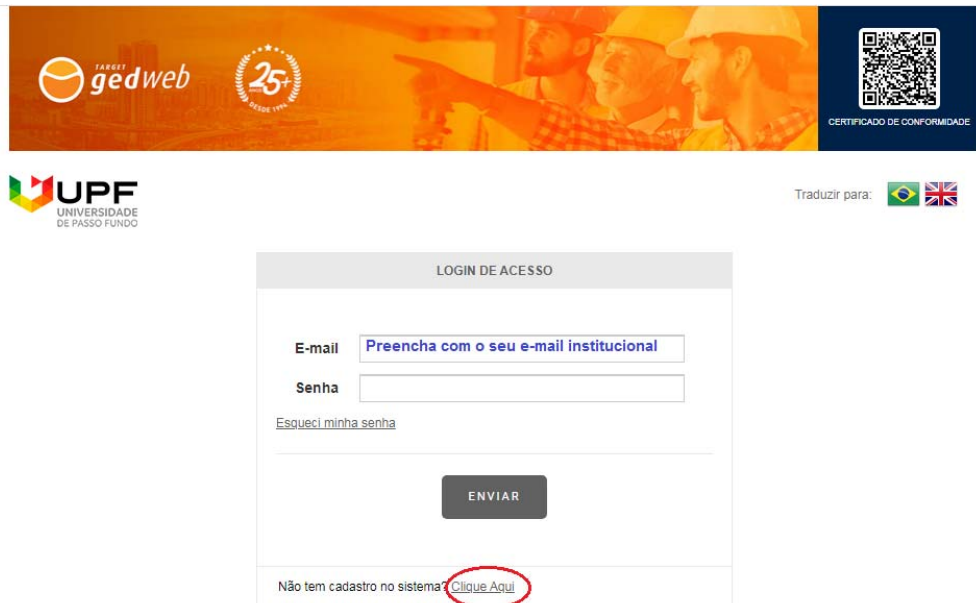


Saiba como fazer o registro para acesso das normas na Target GEDWeb

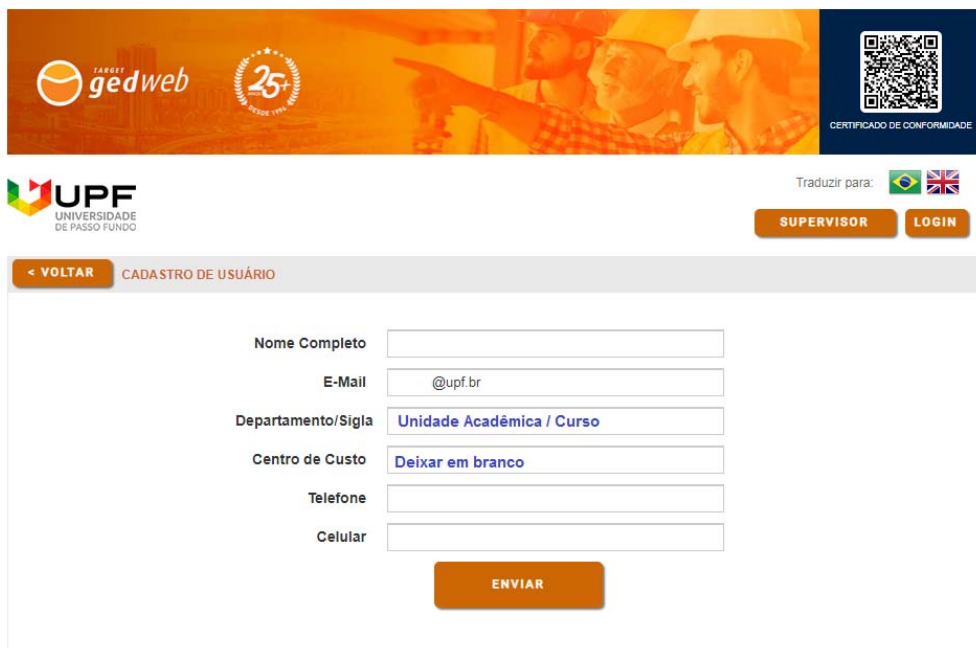
- 1 - Acesse a página da Target GEDWeb pelo endereço <https://www.gedweb.com.br/upf/>
- 2 - Preencha o campo **E-mail** com o seu e-mail institucional, e pressione na opção, **Clique Aqui** para realizar o cadastro no sistema.



The screenshot shows the Target GEDWeb login interface. At the top, there is a banner with the Target GEDWeb logo, a 25th anniversary seal, and a QR code labeled 'CERTIFICADO DE CONFORMIDADE'. Below the banner is the UPF logo and a language selection dropdown set to 'Traduzir para: [Brazilian Flag] [UK Flag]'. The main content area is titled 'LOGIN DE ACESSO' and contains the following fields and elements:

- E-mail:** A text input field with the placeholder text 'Preencha com o seu e-mail institucional'.
- Senha:** A password input field.
- [Esqueci minha senha](#): A link for password recovery.
- ENVIAR:** A dark button to submit the login information.
- [Clique Aqui](#): A link for registration, circled in red in the original image.

- 3 - Preencha os dados solicitados na página de **Cadastro de Usuário** e clique em **Enviar**;

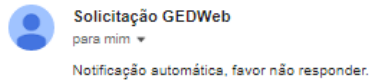


The screenshot shows the Target GEDWeb user registration page. At the top, there is a banner with the Target GEDWeb logo, a 25th anniversary seal, and a QR code labeled 'CERTIFICADO DE CONFORMIDADE'. Below the banner is the UPF logo and a language selection dropdown set to 'Traduzir para: [Brazilian Flag] [UK Flag]'. There are two buttons: 'SUPERVISOR' and 'LOGIN'. The main content area is titled 'CADASTRO DE USUÁRIO' and contains the following fields and elements:

- < VOLTAR:** A button to return to the previous page.
- Nome Completo:** A text input field.
- E-Mail:** A text input field with the placeholder text '@upf.br'.
- Departamento/Sigla:** A text input field with the placeholder text 'Unidade Acadêmica / Curso'.
- Centro de Custo:** A text input field with the placeholder text 'Deixar em branco'.
- Telefone:** A text input field.
- Celular:** A text input field.
- ENVIAR:** An orange button to submit the registration information.

4 - Acesse o seu e-mail institucional e verifique a senha temporária que deve ser utilizada no primeiro acesso;

Target GEDWeb – Login de acesso



Olá [nome]

Agora você pode acessar as **normas técnicas e documentos regulatórios** da sua organização através da plataforma Target GEDWeb.

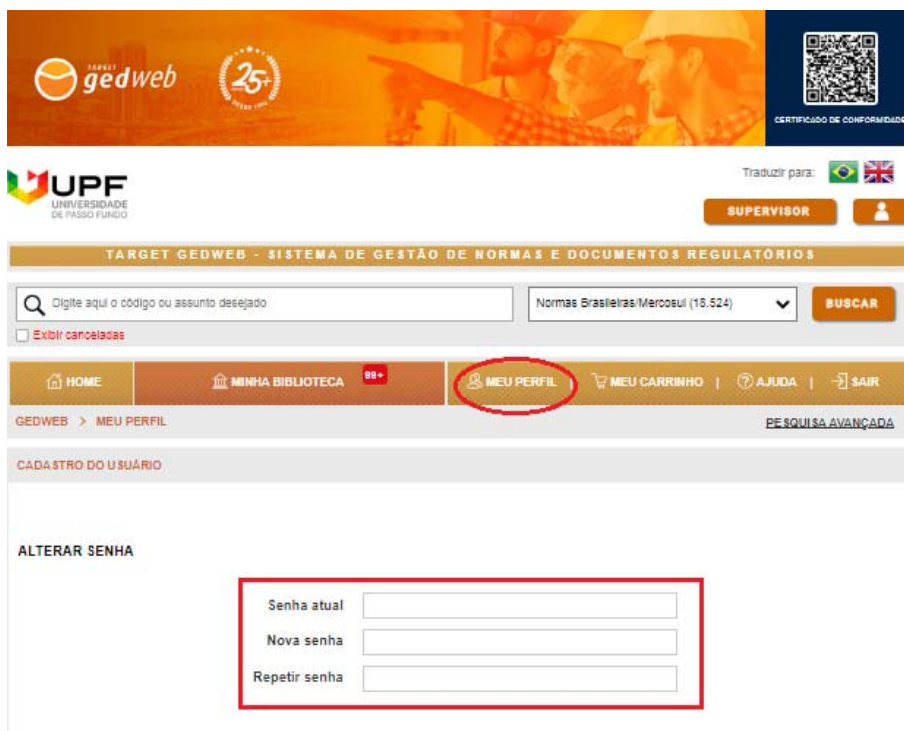
Baixe gratuitamente o novo app **Target GEDWeb** e visualize as normas ABNT NBR NM no seu tablet ou smartphone.

DADOS PARA ACESSO:

Endereço: www.gedweb.com.br/upf
E-mail: [@upf.br](mailto: @upf.br)
Senha: cZn}i@

Como acessar o sistema Target GEDWeb?

- 1 - Acesse a página da Target GEDWeb pelo endereço <https://www.gedweb.com.br/upf/>
- 2 - Efetue o login de acesso, utilizando o e-mail institucional e a senha temporária, em seguida, clique no menu **Meu Perfil** e cadastre uma nova senha.



The screenshot shows the Target GEDWeb website interface. At the top, there is a banner with the GEDWeb logo, a 25th anniversary logo, and a QR code. Below the banner is the UPF logo and a language selection dropdown set to 'Traduzir para: BR'. A navigation bar contains 'SUPERVISOR' and a user profile icon. The main header reads 'TARGET GEDWEB - SISTEMA DE GESTÃO DE NORMAS E DOCUMENTOS REGULATÓRIOS'. A search bar is present with a search button. The navigation menu includes 'HOME', 'MINHA BIBLIOTECA', 'MEU PERFIL' (circled in red), 'MEU CARRINHO', 'AJUDA', and 'SAIR'. Below the navigation, the 'CADASTRO DO USUÁRIO' section is visible, with a sub-section for 'ALTERAR SENHA' containing three input fields: 'Senha atual', 'Nova senha', and 'Repetir senha' (all highlighted with a red border).

Agora que você concluiu o cadastrado, pode acessar e consultar o conteúdo da plataforma.

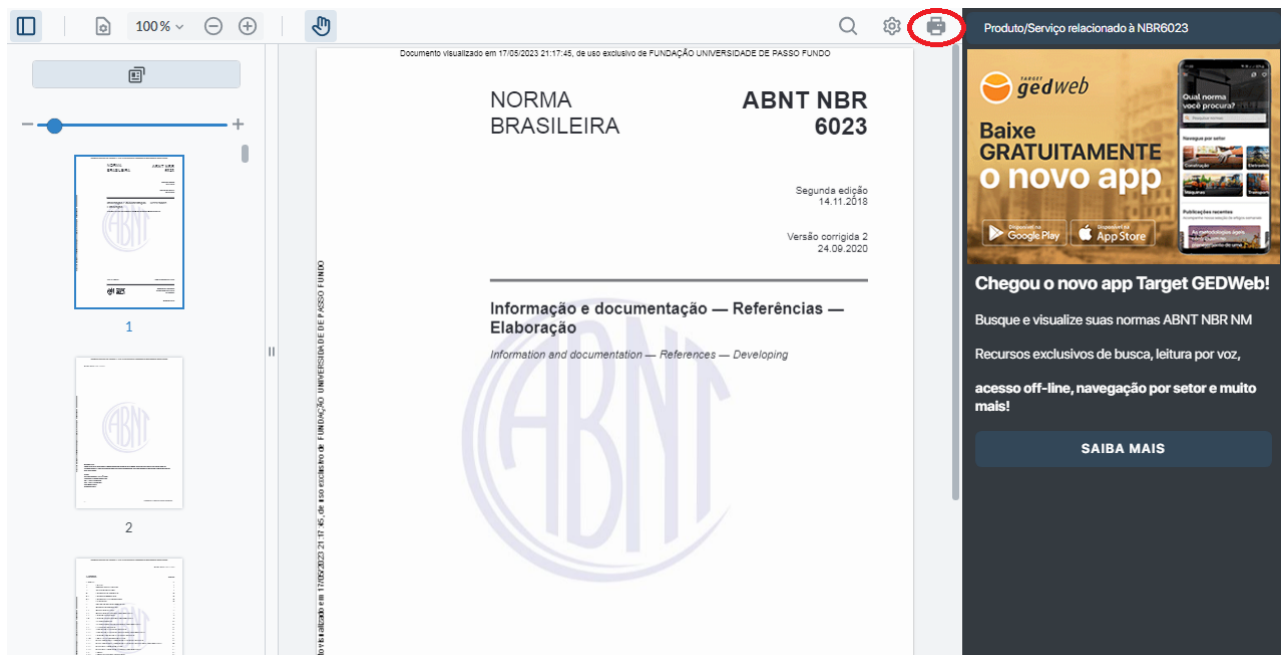
Como realizar a pesquisa no sistema Target GEDWeb?

1 - Na aba **Home**, digite o número da norma, selecione uma opção de norma que deseje consulta e clique em **Buscar**;

2 - Clique na opção **Visualizar** para consultar o texto integral da norma;

CÓDIGO	TÍTULO	EDIÇÃO	MINHA BIBLIOTECA	PREÇO	AÇÃO
NBR6023	INFORMAÇÃO E DOCUMENTAÇÃO - REFERÊNCIAS - ELABORAÇÃO	2018 Em Vigor	Atualizado	Não Aplicável	Visualizar

3 - Clique no botão da impressora para gerar o PDF da norma.



Agora, você já pode consultar as normas técnicas que a instituição possui acesso.

Este recurso também está disponível através do aplicativo Target GEDWeb, direcione a câmera e baixe o App utilizando o QR-Code.



Escaneie o QR-Code.

