

**DIZ AÍ  
DTI\_**

Dicas conectadas  
com a sua vida  
acadêmica

# IMPRIMINDO PELO APLICATIVO

*Instalação e funcionalidade do  
aplicativo de impressão*



**DTI**

Divisão de Tecnologia  
da Informação

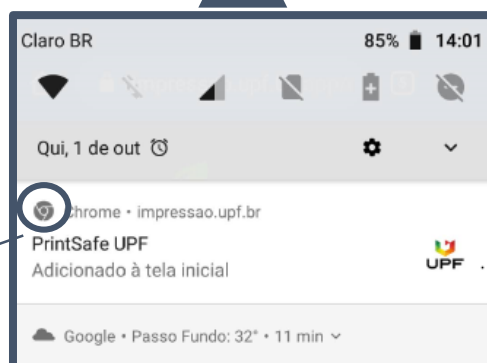
ANTES DE TUDO: Baixe o aplicativo usando o QR CODE abaixo ou acessando: <https://print.upf.br/apk/>



1 – Toque em **Instale o Aplicativo.**

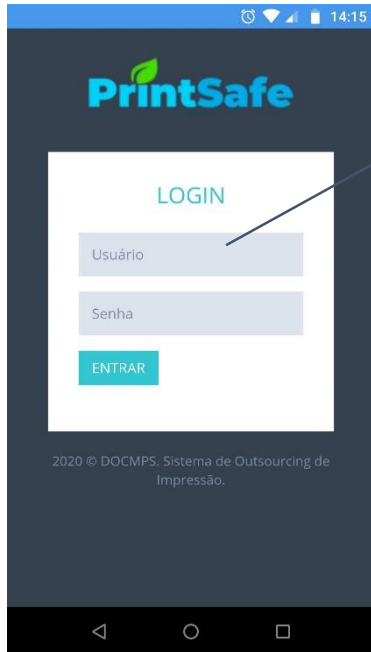


1.1 – Toque em **Adicionar** e aguarde alguns instantes.

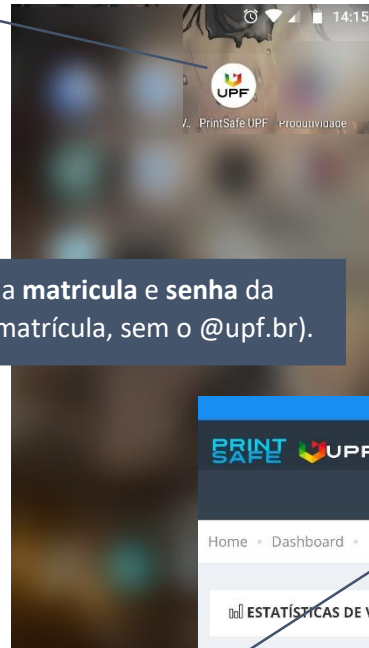


1.2 – O navegador avisará quando estiver pronto.

2 – Toque no aplicativo que estará na sua tela inicial.



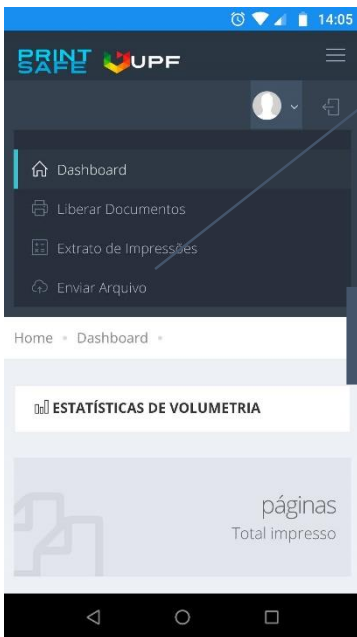
3 - Entre com sua **matricula** e **senha** da intranet (apenas a matrícula, sem o @upf.br).



4 - Esta é a página inicial do seu aplicativo. Toque no **menu** para acessar as opções de impressão.




5 - Toque em **Enviar Arquivo** para selecionar o arquivo PDF do seu celular.



6 - Toque **Selecione** para selecionar o arquivo do seu celular.




**IMPORTANTE:** O aplicativo apenas aceita a impressão de arquivos PDF.



7 – Selecione o arquivo que deseja imprimir de seu celular e, em seguida, toque em **Enviar** o arquivo para fila de impressão.



8 – Esta mensagem indica que seu arquivo foi colocado na fila de impressão. Agora você precisa enviá-lo:



8.1 – Toque novamente no menu.



8.2 – Então toque em **Liberar Documentos** para enviá-los para a impressora.



8.3 - Agora dirija-se ao quiosque onde irá realizar sua impressão.

9 - Localize, no quiosque, a etiqueta com o QR CODE.

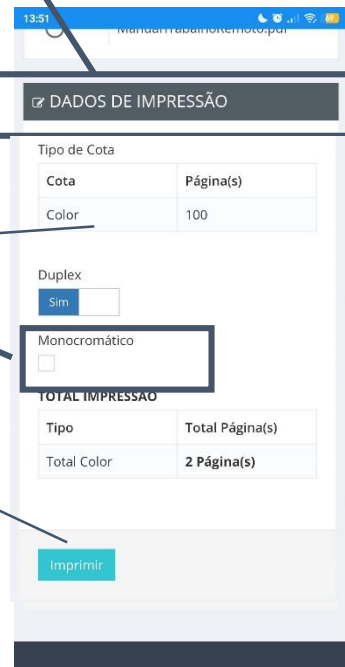


10 - Toque no botão **Ler QR Code** e posicione a câmera do seu celular sobre ele. Mantenha o celular parado até que o código seja lido e a impressora seja identificada.



11 – Aqui está a impressora que você escaneou com o QR Code.

11.1 – Selecione o arquivo que deseja imprimir e role para baixo até encontrar a área “Dados de Impressão”.



11.2 – Atente para o tipo de cota selecionado. Se desejar imprimir apenas na cor preta, selecione a opção **Monocromático**.


11.3 - Selecione as demais configurações que deseja e toque em **Imprimir**.




Pronto! A impressora está imprimindo!

**DIZ AÍ  
DTI\_**

**EM CASO DE DÚVIDAS  
ENTRE EM CONTATO,  
ESTAMOS PRONTOS  
PRA TE ATENDER**

 (54) 3316.8250

 [chamados@upf.br](mailto:chamados@upf.br)