

Publicação Mensal do Centro de Pesquisa e Extensão da Escola de Ciências Agrárias, Inovação e Negócios.

Equipe Executora:

Felipe Mallmann Löff (Estagiário ESAN/UPF)

Julcemar Bruno Zilli (Professor do Curso de Ciências Econômicas/ESAN/UPF)

CESTA BÁSICA DE PASSO FUNDO REGISTRA UMA ALTA DE 0,88% NO MÊS DE DEZEMBRO

Segundo Relatório de Mercado Focus do Banco Central, divulgado no dia 05 de janeiro, a previsão de crescimento da economia brasileira em 2025 está em 2,26%. Para 2026, a previsão de crescimento é de 1,80%. No relatório do dia 05 de dezembro a projeção de inflação medida pelo IPCA para 2025 foi de 4,40%. Na projeção atual, para 2025 está em 4,31%. Entre os Top 5 da pesquisa Focus, o grupo de profissionais que mais acertam as previsões, a mediana das estimativas para o IPCA no mês de dezembro, está com a projeção em 0,37%, já para o mês de janeiro a estimativa está em 0,36%. A previsão para a taxa Selic em 2026 está em 15,00%. A mediana das projeções para a taxa de câmbio no início de janeiro é de R\$5,43 nas estimativas dos analistas.

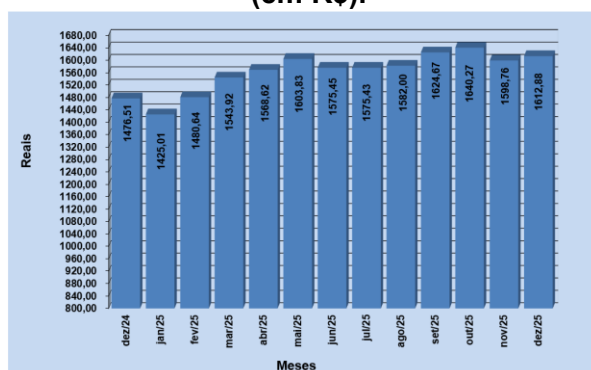
Fonte: Focus – Relatório de Mercado (05/01/2026).

O VALOR DA CESTA BÁSICA DE PASSO FUNDO REGISTROU UMA VARIAÇÃO DE 0,88% NO MÊS DE DEZEMBRO

O Centro de Pesquisa da Escola de Ciências Agrárias, Inovação e Negócios divulga, por meio deste boletim, os resultados da pesquisa sobre o custo da cesta básica no mês de dezembro em Passo Fundo.

Verificou-se que o custo dos produtos que compõem a cesta básica de uma família típica passofundense apresentou uma variação de 0,88% no mês de dezembro de 2025, quando comparado com os preços médios praticados no mês de novembro de 2025. No mês de novembro, foram necessários R\$1598,76 para a aquisição da cesta, ao passo que em dezembro de 2025 o custo foi de R\$1612,88 o que representa um aumento de R\$14,12 por cesta. A figura 1 mostra a evolução do custo da cesta básica, entre dezembro de 2024 e o mesmo período de 2025.

Figura 1 – Evolução do custo da cesta básica de Passo Fundo – dezembro de 2024 a dezembro de 2025
(em R\$).



Fonte: Centro de Pesquisa e Extensão – ESAN/UPF, dezembro de 2025.

Na variação mensal dos últimos 12 meses, observa-se que a evolução do custo da cesta básica passofundense neste período aumentou 11,48%, passando de R\$1476,51 em dezembro de 2024 para R\$1612,88 em dezembro de 2025, e a cesta apresentou uma alta de R\$136,37 em relação ao mesmo período do ano passado.

Pode-se observar ainda, de acordo com a Figura 2, a variação mensal da cesta básica de dezembro de 2024 a dezembro de 2025, a qual variou três vezes de forma negativa e dez vezes de forma positiva. Sendo que a maior variação foi no mês de março de 2025, variando positivamente em 4,27%.

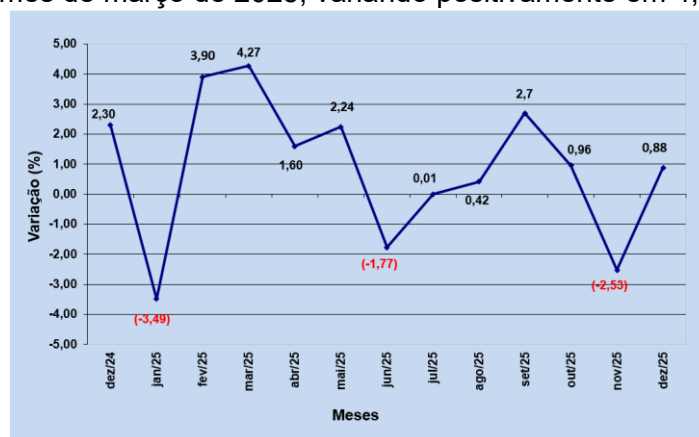
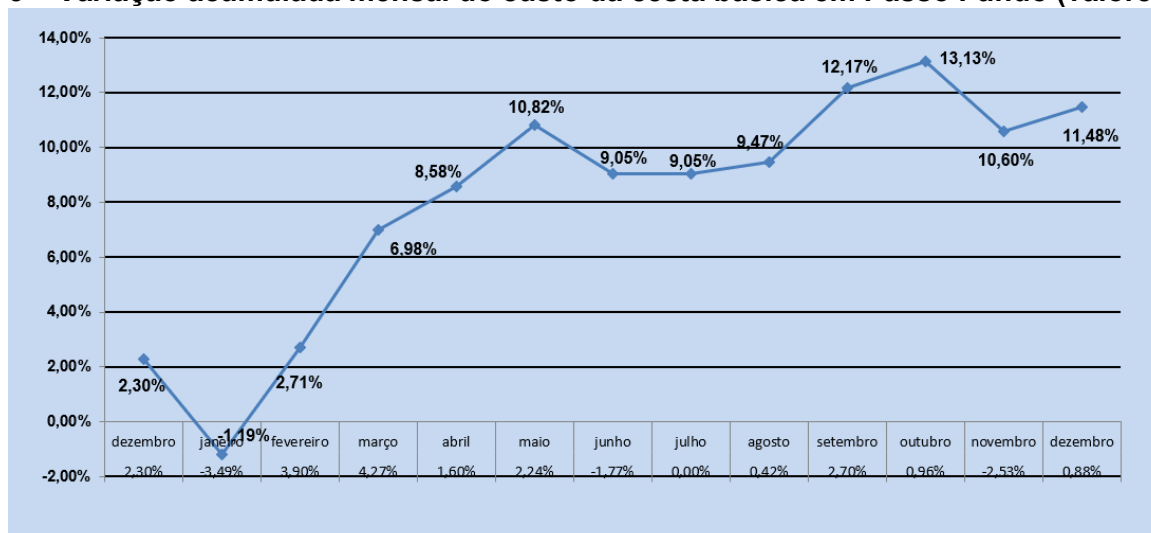


Figura 2 – Variação mensal do custo da cesta básica em Passo Fundo – dezembro de 2024 a dezembro de 2025 (valores em %).

Fonte: Centro de Pesquisa e Extensão – ESAN/UPF, dezembro de 2025.

A figura 3 apresenta a variação acumulada da cesta básica de Passo Fundo nos últimos doze meses, onde o acumulado é de 11,48%.

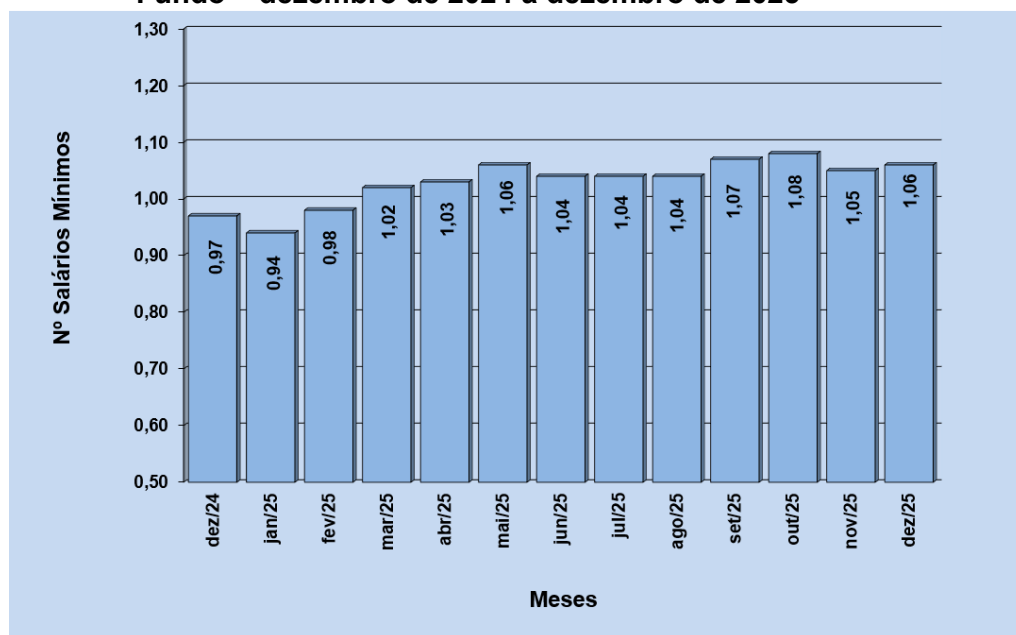
Figura 3 – Variação acumulada mensal do custo da cesta básica em Passo Fundo (valores em %)



Fonte: Centro de Pesquisa e Extensão – ESAN/UPF, dezembro de 2025.

Como mostra a Figura 4, uma família típica necessitava em dezembro de 2024 de 0,97 salários mínimos para adquirir a cesta de produtos básicos. No mês de dezembro de 2025, a mesma cesta custa 1,06 salários mínimos, o que indica que houve perda do poder de compra. Além disso, verifica-se um aumento no salário mínimo, o qual passou de R\$1412,00 para R\$1518,00. É importante ressaltar que a cesta em questão é composta apenas por produtos do grupo alimentação, higiene pessoal e limpeza doméstica.

Figura 4 – Número de salários mínimos necessários para a aquisição da cesta básica em Passo Fundo – dezembro de 2024 a dezembro de 2025



Fonte: Centro de Pesquisa e Extensão – ESAN/UPF, dezembro de 2025.

A Tabela 1 mostra a variação percentual dos dez produtos que mais aumentaram e dos dez que tiveram maior redução em seus preços, bem como suas contribuições percentuais no último mês.

Tabela 1 – Variação dos dez produtos que mais aumentaram e dos dez que mais diminuíram de preço no mês de dezembro de 2025.

	Aumento (%)	Contribuição (%)	Produtos	Diminuição (%)	Contribuição (%)
1 Iogurte	16,04	0,0726	1 Lâmina barbear d	-16,62	-0,0577
2 Frango	10,93	0,4420	2 Laranja	-12,31	-0,1002
3 Desinfetante	10,64	0,1350	3 Papel higiênico	-9,49	-0,0580
4 Pó p/ suco	10,28	0,0303	4 Cenoura	-8,70	-0,0623
5 Vinagre	9,95	0,0360	5 Cebola	-8,22	-0,0373
6 Margarina	9,12	0,0727	6 Sal	-5,63	-0,0194
7 Sabonete	5,93	0,0427	7 Shampoo	-4,76	-0,0341
8 Batata-inglesa	5,35	0,0531	8 Tomate	-4,13	-0,0279
9 Banana	4,77	0,0568	9 Leite tipo C	-3,60	-0,1946
10 Arroz	3,92	0,1191	10 Café moído/solúv	-2,49	-0,1632

Fonte: Centro de Pesquisa e Extensão – ESAN/UPF, dezembro de 2025.

*Nota: a variável contribuição mostra o quanto o aumento ou a diminuição do preço do produto influi na variação percentual do custo da cesta.

Dos produtos pesquisados, entre os dez itens que obtiveram maior alta de preços, oito são pertencentes ao grupo da alimentação, um ao grupo da higiene pessoal e um ao grupo da limpeza doméstica. Entre os dez itens que apresentaram maior queda em seus preços, sete pertencem ao grupo de alimentação, nenhum ao grupo da limpeza doméstica e três ao grupo da higiene pessoal. Observa-se ainda que os produtos que acumularam maiores altas de preços no mês foram: logurte, Frango e Desinfetante, com preços majorados em 16,04%, 10,93% e 10,64% respectivamente. Ao passo que os produtos de maior queda foram: Lâmina de barbear, Laranja e Papel Higiênico, com preços reduzidos em 16,62%, 12,31% e 9,49% respectivamente.

Dos 42 produtos que compõem a cesta básica passofundense, pode-se observar pela Tabela 2, que 17 sofreram redução de preços, 26 tiveram seus preços aumentados e 1 manteve o preço neutro. Observa-se também que, dos 31 produtos que compõem a cesta de alimentação, 20 tiveram aumento de preços e 11 apresentaram redução de preços.

Tabela 2- Variação dos preços no mês corrente, no ano e custo da cesta básica em Passo Fundo - RS, por produto, durante o mês de dezembro de 2025.

				30/12/25	Variação (%)	
Produtos	Unidade de medida	Quantidade mensal		Custo total	Mês corrente	No ano
1 ALIMENTAÇÃO						
1 Açúcar cristal	Kg	5,47	R\$ 4,48	R\$ 24,48	0,75	-6,46
2 Café moído/solúvel	600g	1,5	R\$ 67,98	R\$ 101,98	-2,49	92,36
3 Erva-mate	Kg	1,67	R\$ 14,91	R\$ 24,91	-0,37	1,96
4 Pó p/ suco	Unid.	3,55	R\$ 1,46	R\$ 5,20	10,28	26,72
5 Refrigerante	Litro	6,46	R\$ 5,02	R\$ 32,42	0,38	23,10
6 Mortadela	Kg	0,74	R\$ 15,04	R\$ 11,13	-1,73	11,94
7 Carne bovina	Kg	11,08	R\$ 44,91	R\$ 497,60	0,85	16,83
8 Frango	Kg	4,38	R\$ 16,37	R\$ 71,69	10,93	33,82
9 Farinha de milho	Kg	2,42	R\$ 5,40	R\$ 13,07	3,57	8,45
10 Farinha de trigo	Kg	6,65	R\$ 4,02	R\$ 26,75	-1,16	-3,07
11 Massa com/sem ovos	750g	4,1	R\$ 2,64	R\$ 10,83	3,67	-42,58
12 Banana	Kg	3,05	R\$ 6,54	R\$ 19,93	4,77	27,48
13 Laranja	Kg	2,35	R\$ 4,86	R\$ 11,41	-12,31	-27,98
14 Maçã	Kg	1,76	R\$ 14,76	R\$ 25,98	2,51	3,89
15 Mamão	Kg	2,55	R\$ 11,97	R\$ 30,53	-1,70	36,43
16 Batata-inglesa	Kg	4,26	R\$ 3,93	R\$ 16,73	5,35	-63,82
17 Cebola	Kg	1,79	R\$ 3,73	R\$ 6,67	-8,22	-39,66
18 Cenoura	Kg	2	R\$ 5,23	R\$ 10,46	-8,70	-50,34
19 Tomate	Kg	1,67	R\$ 6,19	R\$ 10,34	-4,13	-21,83
20 Leite tipo C	Litro	19,69	R\$ 4,24	R\$ 83,41	-3,60	-0,12
21 Queijo colonial	Kg	2,14	R\$ 78,45	R\$ 167,87	0,91	46,76
22 Iogurte	720ml	0,97	R\$ 8,65	R\$ 8,39	16,04	16,72
23 Margarina	500g	1,26	R\$ 11,04	R\$ 13,91	9,12	9,53
24 Óleo comestível	900ml	3	R\$ 9,04	R\$ 27,12	1,90	42,38
25 Ovos	Dz	2,94	R\$ 10,59	R\$ 31,14	0,53	7,82
26 Biscoito	500g	2,08	R\$ 11,37	R\$ 23,64	1,39	10,72
27 Pão de forma/francês	1050g	3,9	R\$ 11,17	R\$ 43,58	0,72	42,45
28 Sal	Kg	1,63	R\$ 3,19	R\$ 5,19	-5,63	51,17
29 Vinagre	750ml	1,02	R\$ 6,23	R\$ 6,35	9,95	11,44
30 Arroz	Kg	8,06	R\$ 6,26	R\$ 50,49	3,92	-17,68
31 Feijão	Kg	2,38	R\$ 6,16	R\$ 14,66	2,01	-39,17
SUBTOTAL1				R\$ 1.427,86	0,88	12,90
2 HIGIENE PESSOAL						
32 Absorvente	10 unid.	1,6	R\$ 9,40	R\$ 15,05	0,00	18,66
33 Creme dental	90g	1,89	R\$ 7,27	R\$ 13,74	3,47	37,01
34 Desodorante	90ml	1	R\$ 14,27	R\$ 14,27	1,62	35,66
35 Lâmina barbear desc.	4 unid.	1	R\$ 4,63	R\$ 4,63	-16,62	149,61
36 Papel higiênico	4 unid.	1,31	R\$ 6,75	R\$ 8,85	-9,49	-10,06
37 Sabonete	Unid.	3,35	R\$ 3,64	R\$ 12,18	5,93	14,36
38 Shampoo	200ml	1,35	R\$ 8,08	R\$ 10,90	-4,76	19,33
SUBTOTAL2				R\$ 79,62	-1,27	23,04
3 LIMPEZA DOMÉSTICA						
39 Desinfetante	500ml	2,5	R\$ 8,98	R\$ 22,45	10,64	38,35
40 Detergente	500g	1,66	R\$ 2,94	R\$ 4,88	2,25	12,16
41 Esponja de aço	Unid.	2,4	R\$ 3,84	R\$ 9,21	-2,06	-4,12
42 Sabão barra/pó	500g	5,48	R\$ 12,57	R\$ 68,86	1,00	0,17
SUBTOTAL3				R\$ 105,40	2,68	6,54
TOTAL DA CESTA				R\$ 1.612,88	0,88	12,92

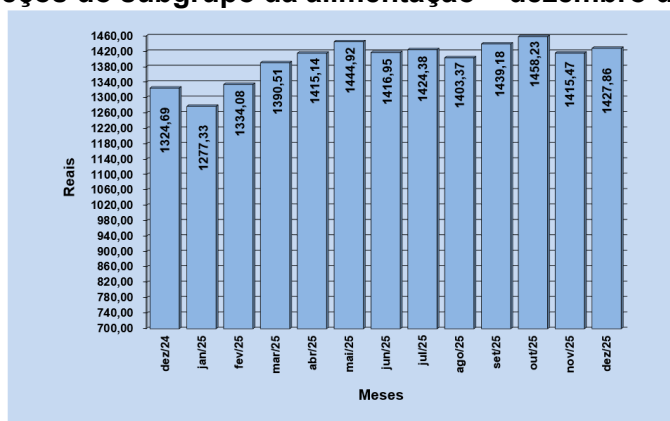
Fonte: Centro de Pesquisa e Extensão – ESAN/UPF, dezembro de 2025.
VARIAÇÃO DOS PREÇOS POR SUBGRUPOS DE PRODUTOS

As Figuras 5, 6 e 7 apresentam as variações dos preços médios dos subgrupos de produtos que compõem a cesta básica passofundense.

Analisando o subgrupo alimentação, que representa o maior peso da cesta básica, percebe-se que foram necessários 0,94 de um salário mínimo para a aquisição desses produtos, que passaram de R\$1415,47 em novembro de 2025, para R\$1427,86 em dezembro de 2025, apresentando uma alta de R\$12,39 por cesta.

O subgrupo da alimentação teve uma alta entre os meses de dezembro de 2024 a dezembro de 2025, passando de R\$1324,69 em dezembro de 2024 para R\$1427,86 em dezembro de 2025, ou seja, uma alta de R\$103,17

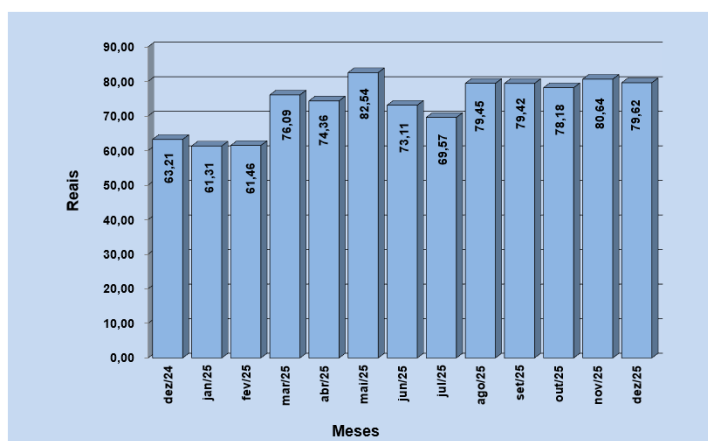
Figura 5 – Evolução dos preços do subgrupo da alimentação – dezembro de 2024 a dezembro de 2025.



Fonte: Centro de Pesquisa e Extensão – ESAN/UPF, dezembro de 2025.

No mês de dezembro de 2025, como mostra a Figura 6, o subgrupo Higiene pessoal apresentou uma queda nos preços, passando de R\$80,64 no mês de novembro de 2025 para R\$79,62 no mês de dezembro de 2025, representando assim, uma baixa de R\$1,02. Entre dezembro de 2024 e dezembro de 2025, houve uma alta nos preços, passando de R\$63,21 para R\$79,62, uma diferença de R\$16,41.

Figura 6 – Evolução dos preços do subgrupo da higiene pessoal – dezembro de 2024 a dezembro de 2025.



Fonte: Centro de Pesquisa e Extensão – ESAN UPF, dezembro de 2025.

No mês de dezembro de 2025, como mostra a Figura 7, o subgrupo Limpeza doméstica apresentou uma alta nos preços, passando de R\$102,64 no mês de novembro de 2025 para R\$105,40 no mês de dezembro de 2025, representando assim, um aumento de R\$2,76. Entre dezembro de 2024 e dezembro de 2025, houve uma alta nos preços, passando de R\$88,60 para R\$105,40 uma diferença de R\$16,80.

Figura 7 – Evolução dos preços do subgrupo da limpeza doméstica – dezembro de 2024 a dezembro de 2025.



Fonte: Centro de Pesquisa e Extensão – ESAN/UPF, dezembro de 2025.

EXPEDIENTE

Universidade de Passo Fundo

Reitora: Bernadete Maria Dalmolin; **Pró-Reitor Acadêmico:** Edison Alencar Casagrande; **Pró-Reitor de Planejamento e Desenvolvimento Institucional:** Antônio Thomé; **Escola de ,Ciências Agrárias, Inovação e Negócios:** **Diretora:** Cleide Fátima Moretto; **Curso de Ciências Econômicas:** **Coordenador:** Julcemar Bruno Zilli; **Curso de Administração:** **Coordenadora:** Aline Meurer; **Curso de Ciências Contábeis:** **Coordenador:** Rodrigo Angonese; **Curso superior de tecnologia em Agronegócio:** **Coordenadora:** Ana Claudia Machado Padilha. **Equipe Executora:** **Professores:** Julcemar Bruno Zilli; **Estagiário ESAN/UPF:** Felipe Mallmann Löf