IPC Índice de Preços ao Consumidor Cesta Básica
CEPEAC - FEAC - UPF

ANO 28 Nº330 PASSO FUNDO-RS AGOSTO 2022

Publicação Mensal do Centro de Pesquisa e Extensão da Escola de Ciências Agrárias, Inovação e Negócios.

**Equipe Executora:**
**Camila Moraes Silva** (Estagiária UPF/CEPEAC)
**André Pereira da Silva** (Professor do Curso de Ciências Econômicas/ESAN/UPF)
**Julcemar Bruno Zilli** (Professor do Curso de Ciências Econômicas/ESAN/UPF)

# CESTA BÁSICA DE PASSO FUNDO REGISTRA UMA BAIXA DE 4,72% NO MÊS DE AGOSTO

Segundo Relatório de Mercado Focus do Banco Central, divulgado no dia 02 de setembro, a previsão de crescimento da economia brasileira em 2022 está em 2,26%. Para 2023, a previsão de crescimento é de 0,47%. No relatório do dia 26 de agosto de 2022, a projeção de inflação medida pelo IPCA para 2022 foi de 6,70%. Na projeção atual, para 2022 está em 6,61%. Entre os Top 5 da pesquisa Focus, o grupo de profissionais que mais acertam as previsões, a mediana das estimativas para o IPCA no mês de agosto, está com a projeção em -0,35%, já para ao mês de setembro a estimativa está em 0,28%. A previsão para a taxa Selic em 2022 está em 13,75%. Para 2023, a mediana está projetada em 11,25% ao ano. A mediana das projeções para a taxa de câmbio no final de 2022 é de R$5,21 nas estimativas dos analistas.

Fonte: Focus – Relatório de Mercado (02/09/2022).

## O VALOR DA CESTA BÁSICA DE PASSO FUNDO REGISTROU UMA BAIXA DE 4,72% NO MÊS DE AGOSTO

O Centro de Pesquisa e Extensão da Faculdade de Ciências Econômicas, Administrativas e Contábeis (CEPEAC) divulga, por meio deste boletim, os resultados da pesquisa sobre o custo da cesta básica no mês de setembro em Passo Fundo.

Verificou-se que o custo dos produtos que compõem a cesta básica de uma família típica passofundense apresentou uma baixa de 4,72% no mês de agosto de 2022, quando comparado com os preços médios praticados no mês de julho de 2022. No mês de julho, foram necessários R$ 1522,49 para a aquisição da cesta, ao passo que em agosto o custo foi de R$ 1450,65, o que representa uma baixa de R$ 71,84 por cesta. A figura 1 mostra a evolução do custo da cesta básica, entre agosto de 2021 e o mesmo período de 2022.

**Figura 1 – Evolução do custo da cesta básica de Passo Fundo – ago/2021 a ago/2022 (em R$).**

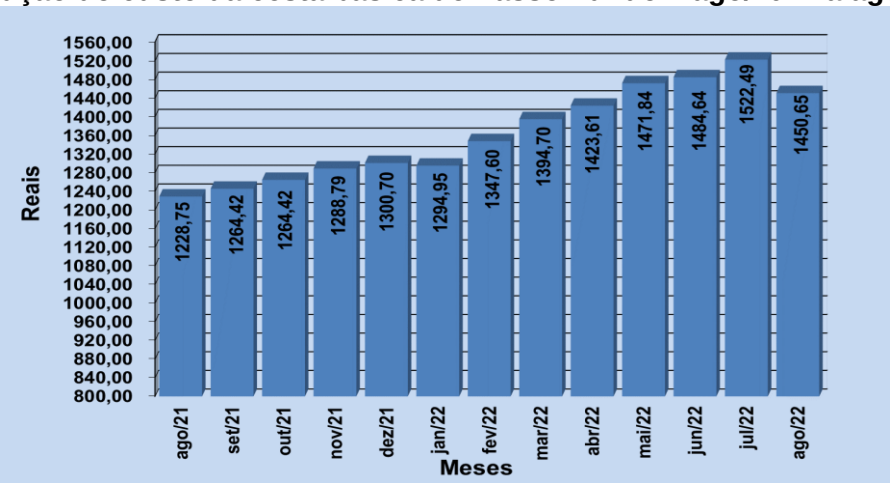


Fonte: Centro de Pesquisa e Extensão – ESAN/UPF, agosto de 2022.

Já a figura 2 mostra a variação mensal dos últimos 12 meses. Observa-se que a evolução do custo da cesta básica passofundense neste período apresentou uma subiu 18,05%, passando de R$ 1228,75 em agosto

de 2021 para R$ 1450,65 em agosto de 2022, porém a cesta segue com uma alta de R$ 221,90, em relação ao ano passado.

Pode-se observar ainda, de acordo com a Figura 2, a variação mensal da cesta básica de agosto de 2021 a agosto de 2022, a qual variou duas vezes de forma negativa e onze vezes de forma positiva. Sendo que a maior variação foi no mês de agosto de 2022, variando negativamente em 4,72%.

**Figura 2 – Variação mensal do custo da cesta básica em Passo Fundo – agosto de 2021 a agosto de 2022 (valores em %).**

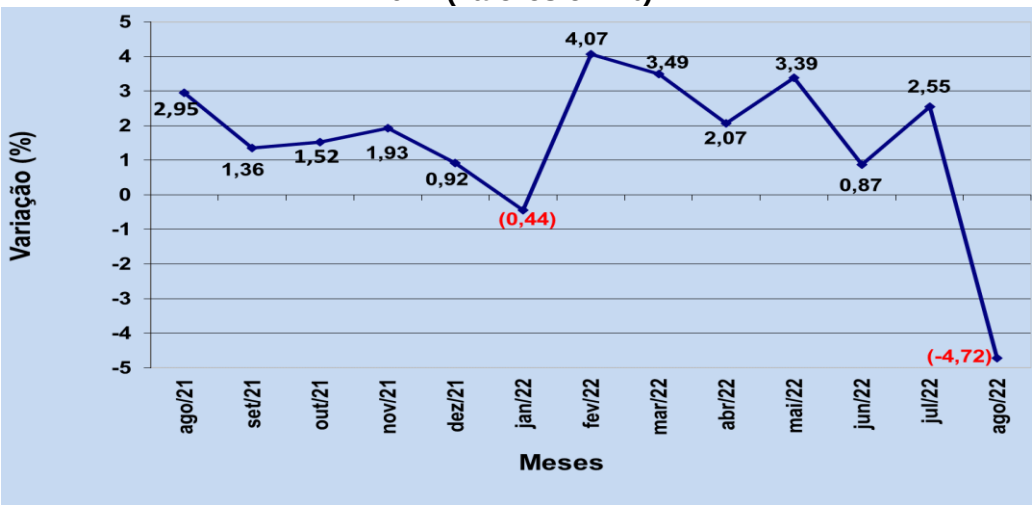


Fonte: Centro de Pesquisa e Extensão – ESAN/UPF, agosto de 2022.

A figura 3 apresenta a variação acumulada da cesta básica de Passo Fundo nos últimos doze meses, onde o acumulado é de 23,72%. Em 2022 está em 11,28%.

**Figura 3 – Variação acumulada mensal do custo da cesta básica em Passo Fundo (valores em %).**

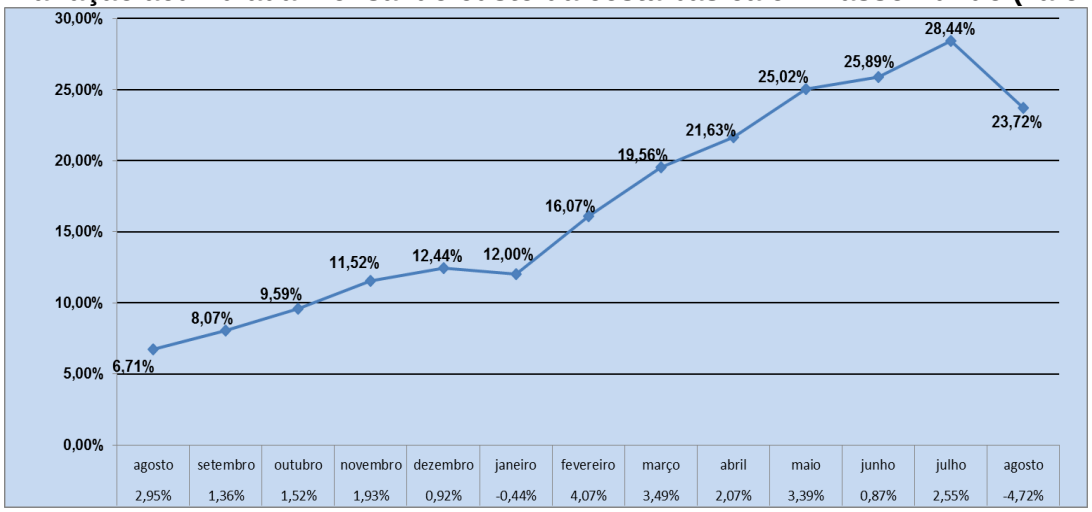


Fonte: Centro de Pesquisa e Extensão – ESAN/UPF, agosto de 2022.

Como mostra a Figura 4, uma família típica necessitava em julho de 2022 de 1,26 salários mínimos para adquirir a cesta de produtos básicos. No mês de agosto de 2022, a mesma cesta custa 1,20 salários mínimos, o que representa um aumento no poder de compra da população de um período ao outro, é importante ressaltar que a cesta em questão é composta apenas por produtos do grupo alimentação, higiene pessoal e limpeza doméstica.

**Figura 4 – Número de salários mínimos necessários para a aquisição da cesta básica em Passo Fundo – agosto de 2021 a agosto de 2022.**

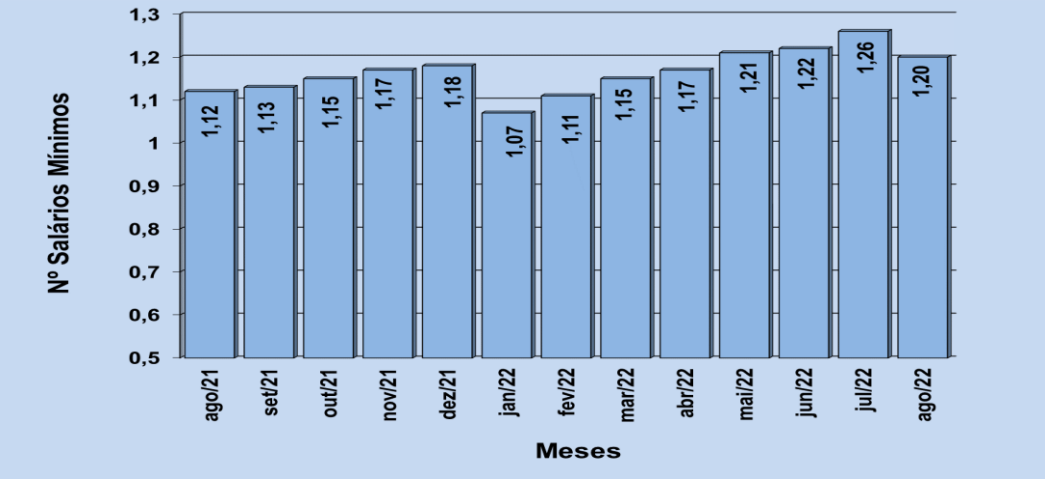


Fonte: Centro de Pesquisa e Extensão – ESAN/UPF, agosto de 2022.

A Tabela 1 mostra a variação percentual dos dez produtos que mais aumentaram e dos dez que tiveram maior redução em seus preços, bem como suas contribuições percentuais no último mês.

**Tabela 1 – Variação dos dez produtos que mais aumentaram e dos dez que mais diminuíram de preço no mês de agosto de 2022.**

| | Produtos | Aumento (%) | Contribuição (%) | | Produtos | Diminuição (%) | Contribuição (%) |
|---|---|---|---|---|---|---|---|
| 1 | Maçã | 16,14 | 0,1622 | 1 | Leite tipo C | -30,54 | -2,9809 |
| 2 | Creme dental | 14,30 | 0,0730 | 2 | Cenoura | -21,74 | -0,1713 |
| 3 | Esponja de aço | 12,69 | 0,0699 | 3 | Sabonete | -9,57 | -0,0695 |
| 4 | Cebola | 10,56 | 0,0725 | 4 | Mamão | -9,10 | -0,1686 |
| 5 | Sabão barra/pó | 9,20 | 0,3344 | 5 | Biscoito | -7,18 | -0,1031 |
| 6 | Papel higiênico | 9,16 | 0,0502 | 6 | Ovos | -6,96 | -0,1432 |
| 7 | Absorvente | 6,93 | 0,0504 | 7 | Banana | -6,76 | -0,0715 |
| 8 | Lâmina barbear desc. | 5,77 | 0,0146 | 8 | Mortadela | -6,74 | -0,0450 |
| 9 | Vinagre | 5,62 | 0,0175 | 9 | Tomate | -5,70 | -0,0350 |
| 10 | Queijo colonial | 3,80 | 0,3470 | 10 | Frango | -5,66 | -0,2125 |

Fonte: Centro de Pesquisa e Extensão – ESAN/UPF, agosto de 2022.

*Nota: a variável contribuição mostra o quanto o aumento ou a diminuição do preço do produto influi na variação percentual do custo da cesta.

Dos produtos pesquisados, entre os dez itens que obtiveram maior alta de preços, quatro são pertencentes ao grupo da alimentação, quatro ao grupo de higiene pessoal e dois ao grupo de limpeza doméstica. Entre os dez itens que apresentaram maior queda em seus preços, nove pertencem ao grupo de alimentação e um ao grupo da higiene pessoal. Observa-se ainda que os produtos que acumularam maiores altas de preços no mês foram: maçã, creme dental e esponja de aço com preços majorados em 16,14%, 14,30% e 12,69%, respectivamente. Ao passo que os produtos de maior queda foram: leite, cenoura e sabonete com preços reduzidos em 30,54%, 21,74% e -9,57%, respectivamente.

Dos 42 produtos que compõem a cesta básica passofundense, pode-se observar pela Tabela 2, que 16 sofreram aumento de preços e 26 tiveram seus preços reduzidos. Observa-se também que, dos 31 produtos que compõem a cesta de alimentação, 7 tiveram aumento de preços e 24 apresentaram redução de preços.

**Tabela 2- Variação dos preços no mês corrente, no ano e custo da cesta básica em Passo Fundo - RS, por produto, durante o mês de agosto de 2022.**

| | | | | 28/08/22 | Variação (%) | |
|---|---|---|---|---|---|---|
| Produtos | Unidade de medida | Quantidade mensal | | Custo total | Mês corrente | No ano |
| 1 ALIMENTAÇÃO | | | | | | |
| 1 Açúcar cristal | Kg | 5,47 | R$ 4,73 | R$ 25,88 | 0,59 | 68,40 |
| 2 Café moído/solúvel | 600g | 1,5 | R$ 37,59 | R$ 56,39 | -2,57 | 75,01 |
| 3 Erva-mate | Kg | 1,67 | R$ 14,20 | R$ 23,71 | 0,00 | 31,46 |
| 4 Pó p/ suco | Unid. | 3,55 | R$ 1,25 | R$ 4,43 | 3,24 | 22,35 |
| 5 Refrigerante | Litro | 6,46 | R$ 3,67 | R$ 23,71 | -2,76 | 15,39 |
| 6 Mortadela | Kg | 0,74 | R$ 12,81 | R$ 9,48 | -6,74 | 21,24 |
| 7 Carne bovina | Kg | 11,08 | R$ 39,81 | R$ 441,06 | -4,56 | 52,93 |
| 8 Frango | Kg | 4,38 | R$ 12,31 | R$ 53,90 | -5,66 | 56,57 |
| 9 Farinha de milho | Kg | 2,42 | R$ 5,35 | R$ 12,96 | -1,73 | 85,28 |
| 10 Farinha de trigo | Kg | 6,65 | R$ 4,71 | R$ 31,31 | -0,15 | 83,90 |
| 11 Massa com/sem ovos | 750g | 4,1 | R$ 4,86 | R$ 19,94 | -3,91 | 60,01 |
| 12 Banana | Kg | 3,05 | R$ 4,92 | R$ 15,01 | -6,76 | 51,00 |
| 13 Laranja | Kg | 2,35 | R$ 3,41 | R$ 8,02 | -5,50 | 12,69 |
| 14 Maçã | Kg | 1,76 | R$ 10,09 | R$ 17,76 | 16,14 | 43,37 |
| 15 Mamão | Kg | 2,55 | R$ 10,06 | R$ 25,64 | -9,10 | 102,33 |
| 16 Batata-inglesa | Kg | 4,26 | R$ 5,31 | R$ 22,63 | -3,21 | 72,50 |
| 17 Cebola | Kg | 1,79 | R$ 6,45 | R$ 11,55 | 10,56 | 172,15 |
| 18 Cenoura | Kg | 2 | R$ 4,70 | R$ 9,39 | -21,74 | 34,91 |
| 19 Tomate | Kg | 1,67 | R$ 5,29 | R$ 8,83 | -5,70 | 36,60 |
| 20 Leite tipo C | Litro | 19,69 | R$ 5,24 | R$ 103,21 | -30,54 | 91,30 |
| 21 Queijo colonial | Kg | 2,14 | R$ 67,40 | R$ 144,24 | 3,80 | 107,96 |
| 22 Iogurte | 720ml | 0,97 | R$ 6,66 | R$ 6,46 | -5,54 | 7,26 |
| 23 Margarina | 500g | 1,26 | R$ 10,77 | R$ 13,58 | 1,61 | 83,23 |
| 24 Óleo comestível | 900ml | 3 | R$ 9,77 | R$ 29,31 | -5,22 | 130,41 |
| 25 Ovos | Dz | 2,94 | R$ 9,92 | R$ 29,15 | -6,96 | 78,35 |
| 26 Biscoito | 500g | 2,08 | R$ 9,75 | R$ 20,28 | -7,18 | 80,22 |
| 27 Pão de forma/francês | 1050g | 3,9 | R$ 13,23 | R$ 51,60 | -0,80 | 48,00 |
| 28 Sal | Kg | 1,63 | R$ 2,11 | R$ 3,45 | -3,46 | 39,09 |
| 29 Vinagre | 750ml | 1,02 | R$ 4,90 | R$ 5,00 | 5,62 | 21,01 |
| 30 Arroz | Kg | 8,06 | R$ 6,26 | R$ 50,42 | -1,16 | 46,50 |
| 31 Feijão | Kg | 2,38 | R$ 7,74 | R$ 18,41 | -5,55 | 45,95 |
| SUBTOTAL1 | | | | R$ 1.296,71 | -5,81 | 63,02 |
| 2 HIGIENE PESSOAL | | | | | | |
| 32 Absorvente | 10 unid. | 1,6 | R$ 7,40 | R$ 11,84 | 6,93 | 70,07 |
| 33 Creme dental | 90g | 1,89 | R$ 4,70 | R$ 8,88 | 14,30 | 40,23 |
| 34 Desodorante | 90ml | 1 | R$ 10,10 | R$ 10,10 | 1,74 | 47,66 |
| 35 Lâmina barbear desc. | 4 unid. | 1 | R$ 4,09 | R$ 4,09 | 5,77 | -70,29 |
| 36 Papel higiênico | 4 unid. | 1,31 | R$ 6,95 | R$ 9,10 | 9,16 | 45,04 |
| 37 Sabonete | Unid. | 3,35 | R$ 2,98 | R$ 10,00 | -9,57 | 57,92 |
| 38 Shampoo | 200ml | 1,35 | R$ 6,22 | R$ 8,39 | -5,46 | 17,27 |
| SUBTOTAL2 | | | | R$ 62,39 | 2,45 | 16,29 |
| 3 LIMPEZA DOMÉSTICA | | | | | | |
| 39 Desinfetante | 500ml | 2,5 | R$ 6,73 | R$ 16,83 | 2,59 | 44,42 |
| 40 Detergente | 500g | 1,66 | R$ 2,90 | R$ 4,82 | 0,92 | 40,21 |
| 41 Esponja de aço | Unid. | 2,4 | R$ 3,94 | R$ 9,45 | 12,69 | 64,82 |
| 42 Sabão barra/pó | 500g | 5,48 | R$ 11,03 | R$ 60,45 | 9,20 | 130,30 |
| SUBTOTAL3 | | | | R$ 91,55 | 7,80 | 94,49 |
| **TOTAL DA CESTA** | | | | **R$ 1.450,65** | **-4,72** | **61,88** |

Fonte: Centro de Pesquisa e Extensão – ESAN/UPF, agosto de 2022.

## 2. VARIAÇÃO DOS PREÇOS POR SUBGRUPOS DE PRODUTOS

As Figuras 5, 6 e 7 apresentam as variações dos preços médios dos subgrupos de produtos que compõem a cesta básica passofundense.

Analisando o subgrupo alimentação, que representa o maior peso da cesta básica, percebe-se que foram necessários 106,98% de um salário mínimo para a aquisição desses produtos, que passaram de R$ R$ 1376,57 em julho para R$1296,71 em agosto, apresentando variação de -5,80%, ou seja, uma baixa de R$79,86 por cesta.

O subgrupo da alimentação teve uma alta entre os meses de agosto de 2021 a agosto de 2022 de 17,25%, passando de R$1105,91 em agosto de 2021 para R$1296,71 em agosto de 2022, ou seja, uma alta de R$190,80.

**Figura 5 – Evolução dos preços do subgrupo da alimentação –agosto de 2021 a agosto de 2022.**

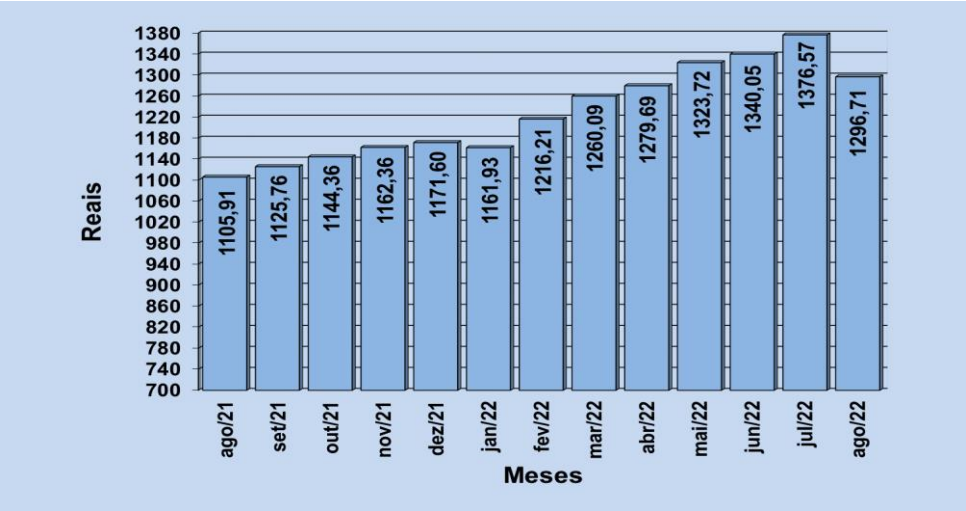


Fonte: Centro de Pesquisa e Extensão – ESAN/UPF, agosto de 2022.

A figura 6 destaca o subgrupo da higiene pessoal, verificando-se uma alta nos preços do mês de julho ao mês de agosto passando de R$ 60,69 para R$62,39. No período de agosto de 2021 a agosto de 2022, o custo dos produtos de higiene pessoal apresentou alta de R$13,17, passando de R$ 49,22 para R$ 62,39, uma variação de 26,75%.

**Figura 6 – Evolução dos preços do subgrupo da higiene pessoal –agosto de 2021 a agosto de 2022.**

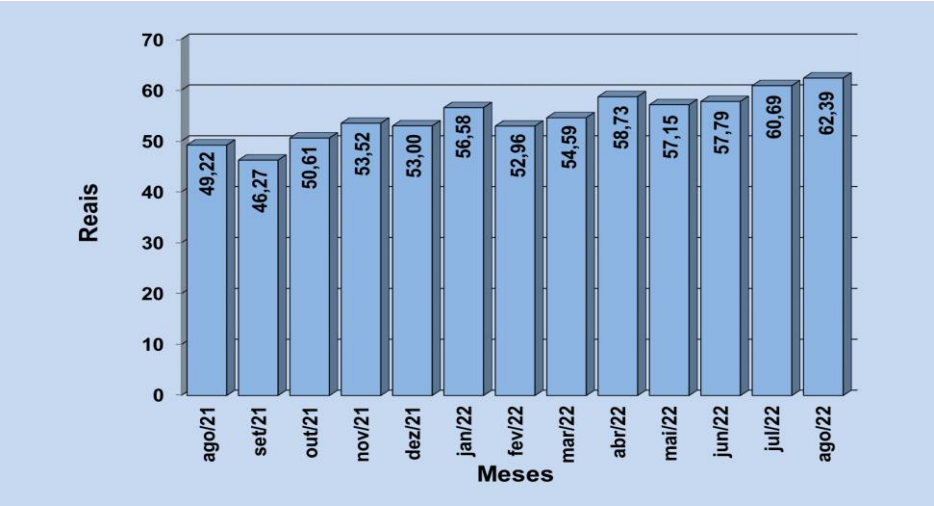


Fonte: Centro de Pesquisa e Extensão – ESANUPF, agosto de 2022.

No mês de agosto de 2022, como mostra a Figura 7, o subgrupo Limpeza doméstica apresentou uma alta nos preços, passando de R$84,92 no mês de julho para R$91,55 no mês de agosto, representando assim, uma alta de R$ 6,63 ou 7,80%. Entre agosto de 2021 e agosto de 2022, houve uma alta nos preços, passando de R$ 73,61 para R$91,55, uma diferença de R$ 17,94 ou 24,37%.

**Figura 7 – Evolução dos preços do subgrupo da limpeza doméstica – agosto de 2021 a agosto de 2022.**

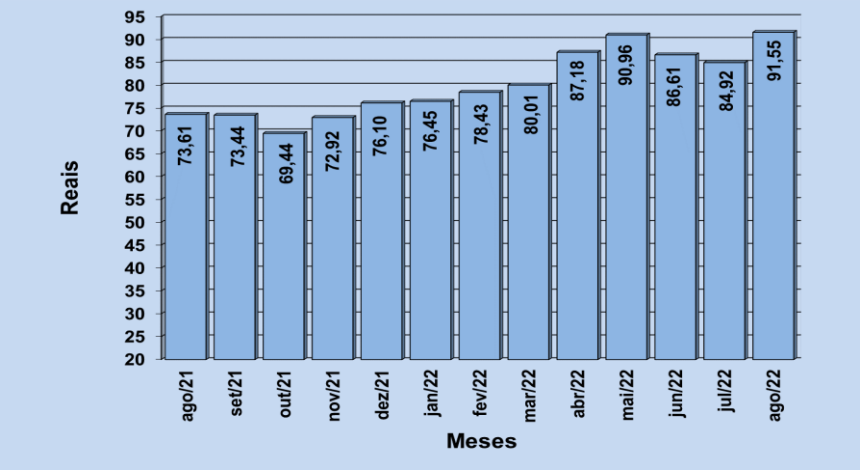


Fonte: Centro de Pesquisa e Extensão – ESAN/UPF, agosto de 2022

EXPEDIENTE

**Universidade de Passo Fundo**

**Reitora**: Bernadete Maria Dalmolin; **Pró-Reitor Acadêmico:** Edison Alencar Casagranda; **Pró-Reitor de Planejamento e Desenvolvimento Institucional:** Antônio Thomé; **Escola de Ciências Agrárias, Inovação e Negócios: Diretora**: Cleide Fátima Moretto; **Curso de Ciências Econômicas: Coordenador:** Julcemar Bruno Zilli; **Curso de Administração: Coordenadora:** Aline Meurer; **Curso de Ciências Contábeis: Coordenador:** Rodrigo Angonese; **Curso superior de tecnologia em Agronegócio: Coordenadora:** Ana Claudia Machado Padilha; **Curso superior de tecnologia em Comércio Exterior: Coordenador:** Fábio Barão; **Centro de Pesquisa e Extensão da ESAN: Coordenador:** João Paulo Gardelin; **Equipe Executora: Professores:** Julcemar Bruno Zilli; André Pereira da Silva **Estagiária UPF/CEPEAC:** Camila Moraes Silva