

Publicação Mensal do Centro de Pesquisa e Extensão da Faculdade de Ciências Econômicas, Administrativas e Contábeis.

Equipe Executora:

Vinicius Zagonel Pereira (Estagiário UPF/CEPEAC)

André Pereira da Silva (Professor da Faculdade de Ciências Econômicas/UPF)

Julcemar Bruno Zilli (Professor da Faculdade de Ciências Econômicas/UPF)

**CESTA BÁSICA DE PASSO FUNDO REGISTRA UMA
ALTA DE 1,89% NO MÊS DE JANEIRO**

Segundo Relatório de Mercado Focus do Banco Central, divulgado no dia 5 de fevereiro, a previsão de crescimento da economia brasileira em 2021 está em 3,47%. Para 2022, a previsão de crescimento é de 2,50%. A projeção para o setor industrial em 2021 está em 5,00%, enquanto a previsão para 2022 é de um crescimento de 2,45%. No relatório do dia 5 de fevereiro de 2021, a projeção de inflação medida pelo IPCA para 2021 foi de 3,34%. Na projeção atual, para 2021 está em 3,60%. Entre os Top 5 da pesquisa Focus, o grupo de profissionais que mais acertam as previsões, a mediana das estimativas para o IPCA no mês de janeiro está com a projeção em 0,30%, já para ao mês de fevereiro a estimativa está em 0,50%. A previsão para a taxa Selic em 2021 está em 3,50%. Para 2022, a mediana está projetada em 5,00% ao ano. Nas estimativas do grupo Top 5, a previsão para a Selic no fim de 2021 está em 2,00% ao ano. A mediana das projeções para a taxa de câmbio no final de 2021 é de R\$5,01 nas estimativas dos analistas.

Fonte: Focus – Relatório de Mercado (05/02/2021).

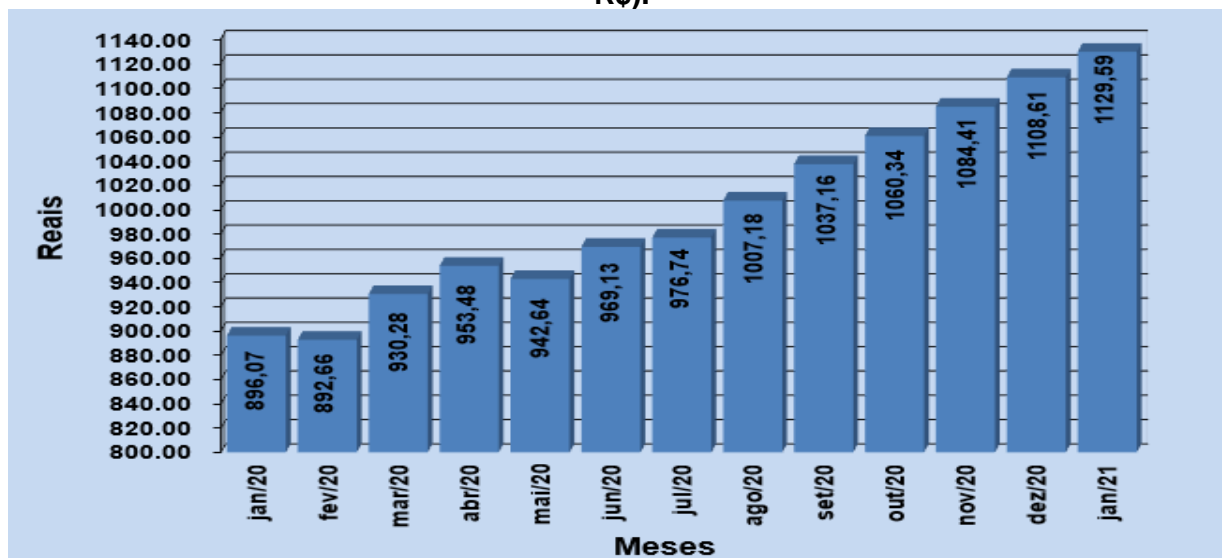
**O VALOR DA CESTA BÁSICA DE PASSO FUNDO REGISTROU UMA ALTA DE 1,89% NO MÊS DE
JANEIRO**

O Centro de Pesquisa e Extensão da Faculdade de Ciências Econômicas, Administrativas e Contábeis (CEPEAC) divulga, por meio deste boletim, os resultados da pesquisa sobre o custo da cesta básica no mês de janeiro em Passo Fundo.

Verificou-se que o custo dos produtos que compõem a cesta básica de uma família típica passofundense apresentou uma alta 1,89% no mês de janeiro de 2021, quando comparado com os preços médios praticados no mês de dezembro de 2020. No mês de dezembro, foram necessários R\$1108,61 para a aquisição da cesta, ao passo que em janeiro o custo foi de R\$1129,59, o que representa uma alta de R\$20,98 por cesta.

A figura 1 mostra a evolução do custo da cesta básica, entre janeiro de 2020 e o mesmo período de 2021. Já a figura 2 mostra a variação mensal dos últimos 12 meses. Observa-se que a evolução do custo da cesta básica passofundense neste período apresentou uma alta de 26,06%, passando de R\$ 896,07 em janeiro de 2020 para R\$ 1129,59 em janeiro de 2021, ou seja, uma alta de R\$233,52.

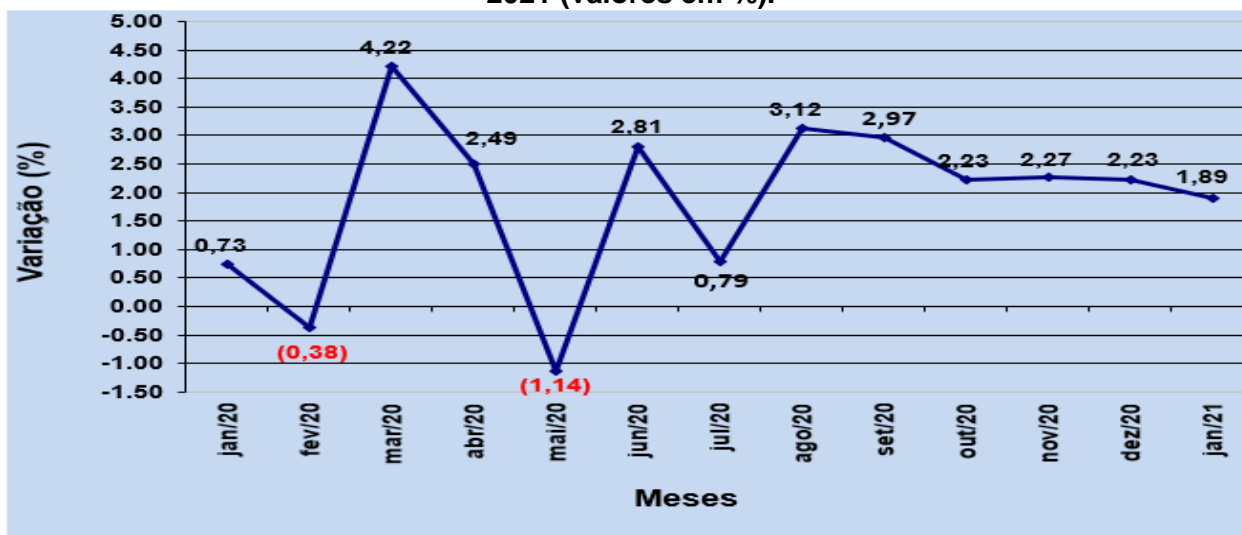
Figura 1 – Evolução do custo da cesta básica de Passo Fundo – janeiro de 2020 a janeiro de 2021 (em R\$).



Fonte: Centro de Pesquisa e Extensão – FEAC/UPF, janeiro de 2021.

Pode-se observar ainda, de acordo com a Figura 2, a variação mensal da cesta básica de janeiro de 2020 a janeiro de 2021, a qual variou duas vezes de forma negativa e onze vezes de forma positiva. Sendo que a maior variação foi no mês de março de 2020, variando positivamente em 4,22%.

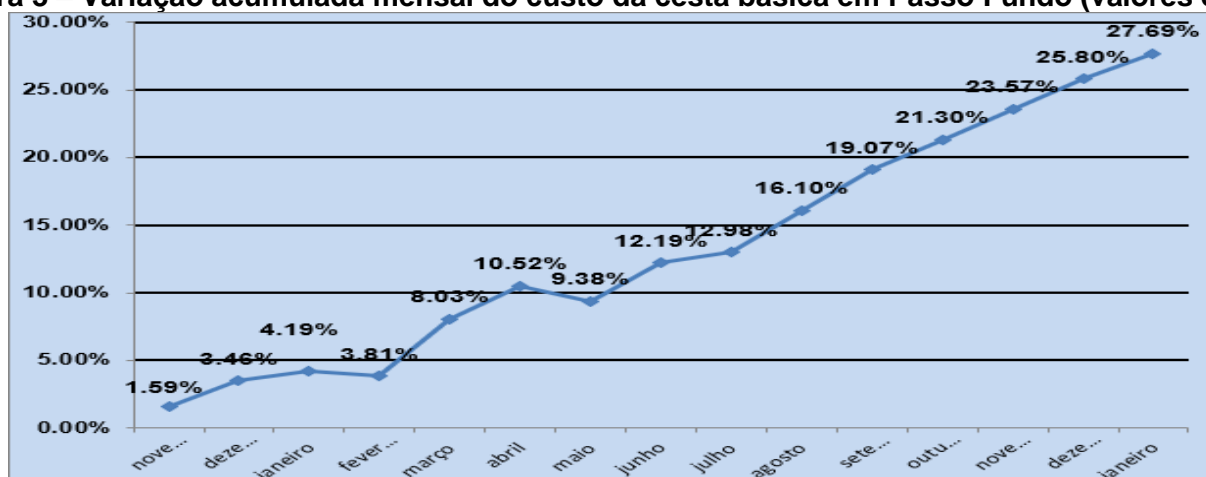
Figura 2 – Variação mensal do custo da cesta básica em Passo Fundo – janeiro de 2020 a janeiro de 2021 (valores em %).



Fonte: Centro de Pesquisa e Extensão – FEAC/UPF, janeiro de 2021.

A figura 3 apresenta a variação acumulada da cesta básica de Passo Fundo nos últimos doze meses, onde o acumulado é de 27,69%. Em 2021 está em 1,89%.

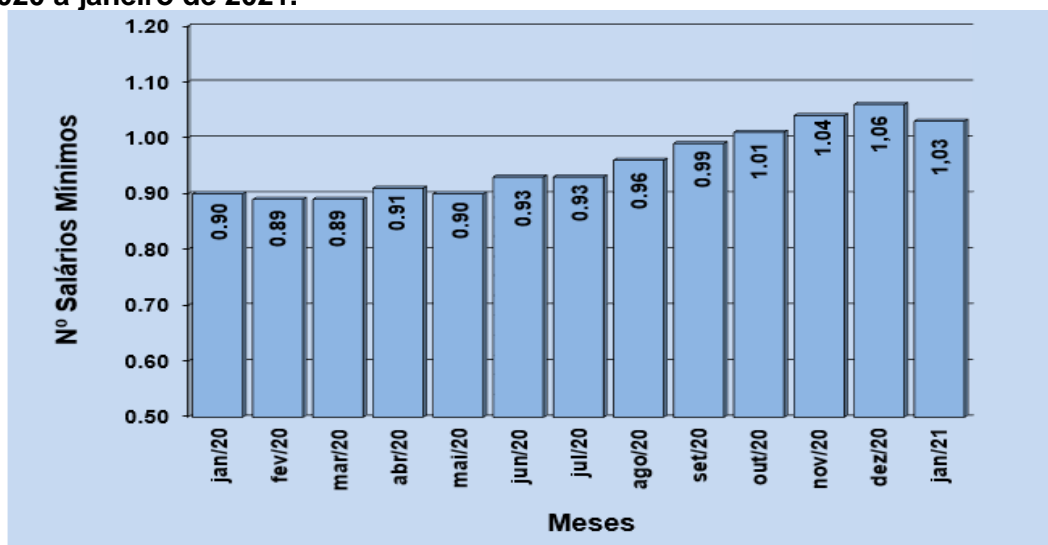
Figura 3 – Variação acumulada mensal do custo da cesta básica em Passo Fundo (valores em %).



Fonte: Centro de Pesquisa e Extensão – FEAC/UPF, janeiro de 2021.

Como mostra a Figura 4, uma família típica necessitava em dezembro de 2020 de 1,06 salários mínimos para adquirir a cesta de produtos básicos. No mês de janeiro de 2021, a mesma cesta custa 1,03 salários mínimos, o que representa uma diminuição no poder de compra da população de um período ao outro é importante ressaltar que a cesta em questão é composta apenas por produtos do grupo alimentação, higiene pessoal e limpeza doméstica.

Figura 4 – Número de salários mínimos necessários para a aquisição da cesta básica em Passo Fundo – janeiro de 2020 a janeiro de 2021.



Fonte: Centro de Pesquisa e Extensão – FEAC/UPF, janeiro de 2021.

A Tabela 1 mostra a variação percentual dos dez produtos que mais aumentaram e dos dez que tiveram maior redução em seus preços, bem como suas contribuições percentuais no último mês.

Tabela 1 – Variação dos dez produtos que mais aumentaram e dos dez que mais diminuíram de preço no mês de janeiro de 2021.

Produtos	Aumento (%)	Contribuição (%)	Produtos	Diminuição (%)	Contribuição (%)
1 Shampoo	35.18	0.2176	1 Lâmina barbear d	-37.57	-0.2671
2 Iogurte	31.60	0.1902	2 Mamão	-30.72	-0.3604
3 Absorvente	28.88	0.2359	3 Maçã	-10.10	-0.1624
4 Cebola	20.85	0.1148	4 Desodorante	-6.32	-0.0432
5 Laranja	18.66	0.1317	5 Batata-inglesa	-4.26	-0.0787
6 Queijo colonial	10.03	0.8030	6 Vinagre	-3.94	-0.0152
7 Massa com/sem ovos	9.85	0.1185	7 Óleo comestível	-3.81	-0.0844
8 Sal	9.68	0.0215	8 Pó p/ suco	-2.65	-0.0094
9 Mortadela	9.08	0.0683	9 Leite tipo C	-1.40	-0.0903
10 Açúcar cristal	8.58	0.1387	10 Pão de forma/fra	-1.25	-0.0406

Fonte: Centro de Pesquisa e Extensão – FEAC/UPF, janeiro de 2021.

*Nota: a variável contribuição mostra o quanto o aumento ou a diminuição do preço do produto influi na variação percentual do custo da cesta.

Dos produtos pesquisados, entre os dez itens que obtiveram maior alta de preços, oito são pertencentes ao grupo da alimentação e dois ao grupo da higiene pessoal. Entre os dez itens que apresentaram maior queda em seus preços, oito pertencem ao grupo de alimentação e dois ao grupo de higiene pessoal. Observa-se ainda que os produtos que acumularam maiores altas de preços no mês foram: Shampoo, Iogurte, e Absorvente com preços majorados em 35,18%, 31,60% e 28,88%, respectivamente. Ao passo que os produtos de maior queda foram: Lâmina de barbear, Mamão e Maçã com preços reduzidos em 37,57%, 30,72% e 10,10%, respectivamente.

Dos 42 produtos que compõem a cesta básica passofundense, pode-se observar pela Tabela 2, que 30 sofreram aumento de preços e 12 tiveram seus preços reduzidos. Observa-se também que, dos 31 produtos que compõem a cesta de alimentação, 22 tiveram aumento de preços e 9 apresentaram redução de preços.

Tabela 2- Variação dos preços no mês corrente, no ano e custo da cesta básica em Passo Fundo - RS, por produto, durante o mês de janeiro de 2021.

Produtos	Unidade de medida	Quantidade mensal	28/01/21		Variação (%)	
			Custo total	Mês corrente	No ano	
1 ALIMENTAÇÃO						
1 Açúcar cristal	Kg	5.47	R\$ 3.31	R\$ 18.13	8.58	17.96
2 Café moído/solúvel	600g	1.5	R\$ 23.23	R\$ 34.84	-1.02	8.13
3 Erva-mate	Kg	1.67	R\$ 12.10	R\$ 20.21	1.17	12.04
4 Pó p/ suco	Unid.	3.55	R\$ 1.10	R\$ 3.91	-2.65	7.84
5 Refrigerante	Litro	6.46	R\$ 3.21	R\$ 20.71	1.73	0.83
6 Mortadela	Kg	0.74	R\$ 12.04	R\$ 8.91	9.08	13.87
7 Carne bovina	Kg	11.08	R\$ 33.86	R\$ 375.12	7.56	30.06
8 Frango	Kg	4.38	R\$ 9.66	R\$ 42.31	6.39	22.90
9 Farinha de milho	Kg	2.42	R\$ 3.68	R\$ 8.91	5.14	27.34
10 Farinha de trigo	Kg	6.65	R\$ 3.20	R\$ 21.27	4.32	24.96
11 Massa com/sem ovos	750g	4.1	R\$ 3.31	R\$ 13.56	9.85	8.82
12 Banana	Kg	3.05	R\$ 4.80	R\$ 14.64	0.00	47.24
13 Laranja	Kg	2.35	R\$ 3.37	R\$ 7.92	18.66	11.22
14 Maçã	Kg	1.76	R\$ 8.90	R\$ 15.66	-10.10	26.42
15 Mamão	Kg	2.55	R\$ 4.60	R\$ 11.73	-30.72	-7.44
16 Batata-inglesa	Kg	4.26	R\$ 4.72	R\$ 20.11	-4.26	53.25
17 Cebola	Kg	1.79	R\$ 4.29	R\$ 7.68	20.85	81.01
18 Cenoura	Kg	2	R\$ 4.44	R\$ 8.88	1.60	27.59
19 Tomate	Kg	1.67	R\$ 5.41	R\$ 9.03	5.46	39.79
20 Leite tipo C	Litro	19.69	R\$ 3.51	R\$ 69.11	-1.40	28.10
21 Queijo colonial	Kg	2.14	R\$ 39.81	R\$ 85.19	10.03	22.83
22 Iogurte	720ml	0.97	R\$ 8.87	R\$ 8.60	31.60	42.83
23 Margarina	500g	1.26	R\$ 7.33	R\$ 9.24	3.09	24.66
24 Óleo comestível	900ml	3	R\$ 7.82	R\$ 23.46	-3.81	84.43
25 Ovos	Dz	2.94	R\$ 6.43	R\$ 18.90	8.25	15.65
26 Biscoito	500g	2.08	R\$ 7.29	R\$ 15.16	5.65	34.75
27 Pão de forma/francês	1050g	3.9	R\$ 9.18	R\$ 35.82	-1.25	2.73
28 Sal	Kg	1.63	R\$ 1.70	R\$ 2.77	9.68	11.84
29 Vinagre	750ml	1.02	R\$ 3.90	R\$ 3.98	-3.94	-3.70
30 Arroz	Kg	8.06	R\$ 6.95	R\$ 56.02	2.81	62.76
31 Feijão	Kg	2.38	R\$ 8.68	R\$ 20.66	2.72	63.77
SUBTOTAL1				R\$ 1.012.45	2.15	27.29
2 HIGIENE PESSOAL						
32 Absorvente	10 unid.	1.6	R\$ 5.89	R\$ 9.42	28.88	35.40
33 Creme dental	90g	1.89	R\$ 3.51	R\$ 6.63	4.46	4.78
34 Desodorante	90ml	1	R\$ 7.41	R\$ 7.41	-6.32	8.33
35 Lâmina barbear desc.	4 unid.	1	R\$ 4.06	R\$ 4.06	-37.57	-70.47
36 Papel higiênico	4 unid.	1.31	R\$ 5.39	R\$ 7.06	0.56	12.53
37 Sabonete	Unid.	3.35	R\$ 1.85	R\$ 6.20	2.78	-2.12
38 Shampoo	200ml	1.35	R\$ 6.84	R\$ 9.23	35.18	29.06
SUBTOTAL2				R\$ 50.02	-2.18	-6.76
3 LIMPEZA DOMÉSTICA						
39 Desinfetante	500ml	2.5	R\$ 4.94	R\$ 12.35	2.07	6.01
40 Detergente	500g	1.66	R\$ 2.28	R\$ 3.78	2.70	10.14
41 Esponja de aço	Unid.	2.4	R\$ 2.32	R\$ 5.57	-0.43	-2.93
42 Sabão barra/pó	500g	5.48	R\$ 8.29	R\$ 45.42	3.60	73.03
SUBTOTAL3				R\$ 67.12	1.20	42.59
TOTAL DA CESTA				R\$ 1.129.59	1.89	26.05

Fonte: Centro de Pesquisa e Extensão – FEAC/UPF, janeiro de 2021.

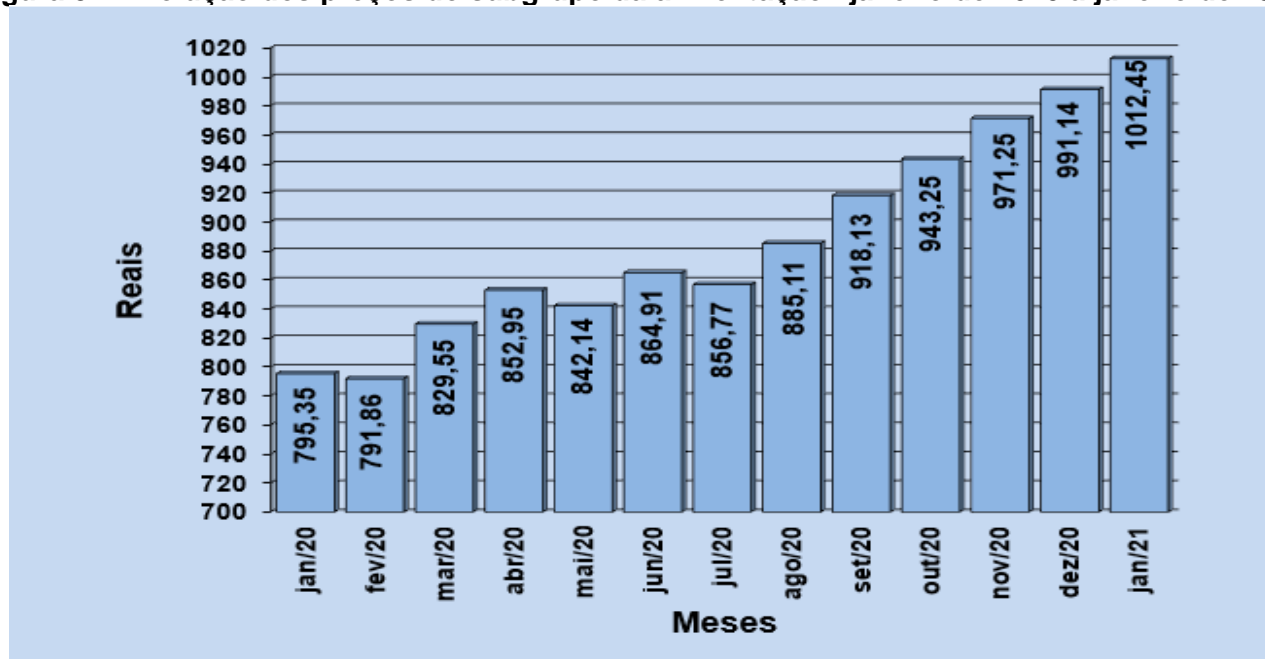
2. VARIAÇÃO DOS PREÇOS POR SUBGRUPOS DE PRODUTOS

As Figuras 5, 6 e 7 apresentam as variações dos preços médios dos subgrupos de produtos que compõem a cesta básica passofundense.

Analisando o subgrupo alimentação, que representa o maior peso da cesta básica, percebe-se que foram necessários 92% de um salário mínimo para a aquisição desses produtos, que passaram de R\$ 991,14 em dezembro para R\$ 1012,45 em janeiro, apresentando variação positiva de 2,15%, ou seja, uma alta de R\$ 21,31 por cesta.

O subgrupo da alimentação teve uma alta entre os meses de janeiro de 2020 a janeiro de 2021 de 27,30 %, passando de R\$795,35 em janeiro de 2020 para R\$1012,45 em janeiro de 2021, ou seja, uma alta de R\$217,07.

Figura 5 – Evolução dos preços do subgrupo da alimentação –janeiro de 2020 a janeiro de 2021.

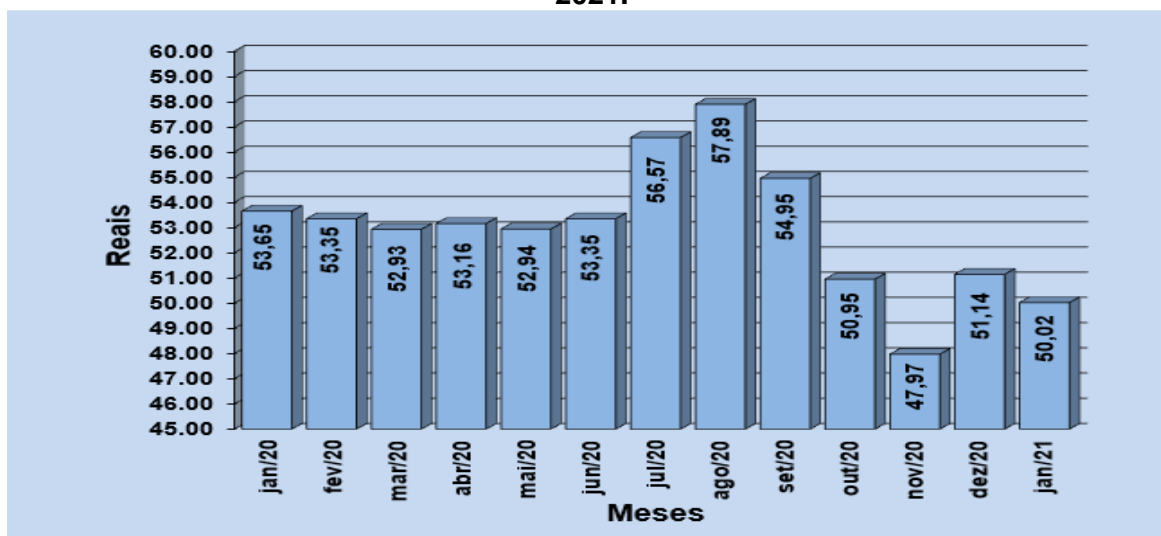


Fonte: Centro de Pesquisa e Extensão – FEAC/UPF, janeiro de 2021.

A figura 6 destaca o subgrupo da higiene pessoal, verificando-se uma alta nos preços do mês de dezembro ao mês de janeiro, passando de R\$ 51,14 para R\$ 50,02.

No período de janeiro de 2020 a janeiro de 2021, o custo dos produtos de higiene pessoal apresentou baixa de R\$ 3,63, passando de R\$ 53,65 para R\$ 50,02, uma variação negativa de 6,77%.

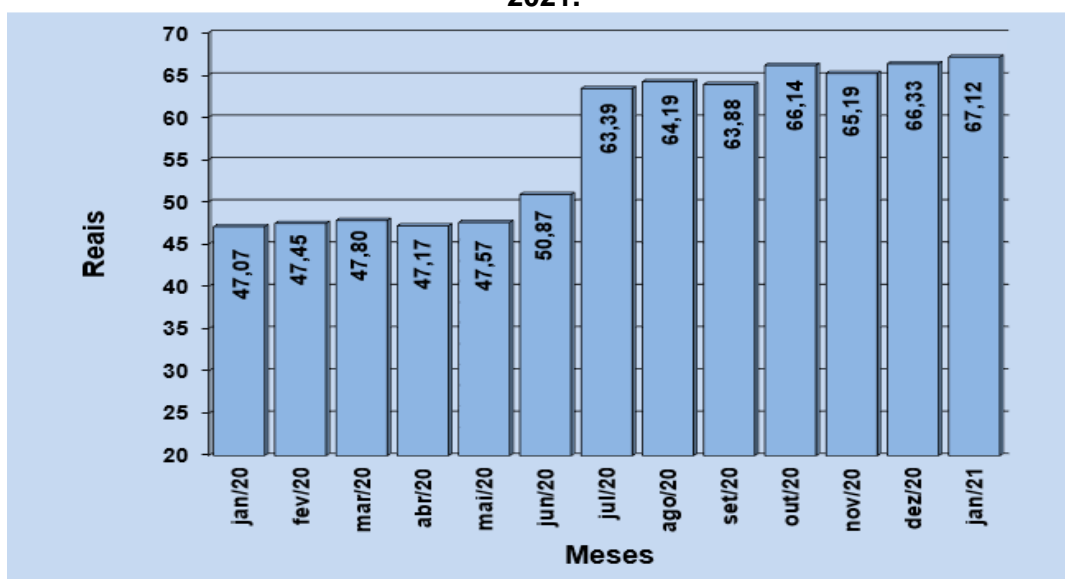
Figura 6 – Evolução dos preços do subgrupo da higiene pessoal – janeiro de 2020 a janeiro de 2021.



Fonte: Centro de Pesquisa e Extensão – FEAC/UPF, janeiro de 2021.

No mês de janeiro 2021, como mostra a Figura 7, o subgrupo Limpeza doméstica apresentou uma alta nos preços, passando de R\$66,33 no mês de dezembro para R\$ 67,12 no mês de janeiro, representando assim, uma alta de R\$ 0,79 ou 1,19 %. Entre janeiro de 2020 e janeiro de 2021, houve uma alta nos preços, passando de R\$ 47,07 para R\$ 67,12, uma diferença de R\$ 20,05 ou 42,60%.

Figura 7 – Evolução dos preços do subgrupo da limpeza doméstica – janeiro de 2020 a janeiro de 2021.



Fonte: Centro de Pesquisa e Extensão – FEAC/UPF, janeiro de 2021

EXPEDIENTE

Universidade de Passo Fundo

Reitora: Bernadete Maria Dalmolin; **Vice-Reitor de Graduação:** Edison Alencar Casagrande; **Vice-Reitor de Pesquisa e Pós-Graduação:** Rogério da Silva; **Vice-Reitor Administrativo:** Antônio Thomé; **Vice-Reitor de Extensão e Assuntos Comunitários:** Rogério da Silva; **Faculdade de Ciências Econômicas, Administrativas e Contábeis:** **Diretor:** Verner Luis Antoni; **curso de Ciências Econômicas:** **Coordenadora:** Cleide de Fátima Moretto; **curso de Administração:** **Coordenador:** Anderson Neckel; **curso de Ciências Contábeis:** **Coordenador:** Rodrigo Angonese; **curso superior de tecnologia em Agronegócio:** **Coordenadora:** Ana Claudia Machado Padilha; **curso superior de tecnologia em Gestão Comercial:** **Coordenador:** Tarciso Hartmann; **curso superior de tecnologia em Logística:** **Coordenador:** Henrique Dias Blois; **curso superior de tecnologia em Recursos Humanos:** **Coordenador:** Roger Belin; **curso superior de tecnologia em Comércio Exterior:** **Coordenadora:** Fábio Barão; **Centro de Pesquisa e Extensão da FEAC:** **Coordenador:** João Paulo Gardelin; **Equipe Executora:** **Professores:** Julcemar Bruno Zilli; André Pereira da Silva **Estagiário UPF/CEPEAC:** Vinícius Zagonel Pereira

