

Publicação Mensal do Centro de Pesquisa e Extensão da Faculdade de Ciências Econômicas, Administrativas e Contábeis.

**Equipe Executora:**

**Vinícius Zagonel Pereira** (Estagiário UPF/CEPEAC)

**André Pereira da Silva** (Professor da Faculdade de Ciências Econômicas/UPF)

**Julcemar Bruno Zilli** (Professor da Faculdade de Ciências Econômicas/UPF)

**CESTA BÁSICA DE PASSO FUNDO REGISTRA UMA ALTA DE 3,39% NO MÊS DE MAIO**

Segundo Relatório de Mercado Focus do Banco Central, divulgado no dia 29 de abril, a previsão de crescimento da economia brasileira em 2022 está em 0,70%. Para 2023, a previsão de crescimento é de 1,00%. No relatório do dia 25 de março de 2022, a projeção de inflação medida pelo IPCA para 2022 foi de 6,86%. Na projeção atual, para 2022 está em 7,89%. Entre os Top 5 da pesquisa Focus, o grupo de profissionais que mais acertam as previsões, a mediana das estimativas para o IPCA no mês de abril, está com a projeção em 0,94%, já para ao mês de maio a estimativa está em 0,28%. A previsão para a taxa Selic em 2022 está em 13,25%. Para 2023, a mediana está projetada em 9,25% ao ano. A mediana das projeções para a taxa de câmbio no final de 2022 é de R\$5,00 nas estimativas dos analistas.

Fonte: Focus – Relatório de Mercado (29/04/2022).

**O VALOR DA CESTA BÁSICA DE PASSO FUNDO REGISTROU UMA ALTA DE 3,39% NO MÊS DE MAIO**

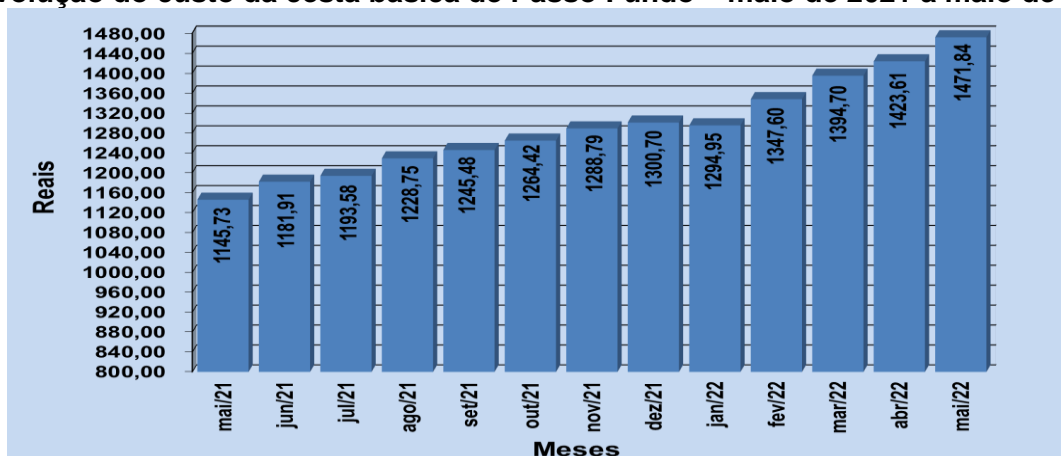
O Centro de Pesquisa e Extensão da Faculdade de Ciências Econômicas, Administrativas e Contábeis (CEPEAC) divulga, por meio deste boletim, os resultados da pesquisa sobre o custo da cesta básica no mês de maio em Passo Fundo.

Verificou-se que o custo dos produtos que compõem a cesta básica de uma família típica passofundense apresentou uma alta de 3,39% no mês de maio de 2022, quando comparado com os preços médios praticados no mês de abril de 2022. No mês de abril, foram necessários R\$1423,61 para a aquisição da cesta, ao passo que em maio o custo foi de R\$1471,84, o que representa uma alta de R\$48,23 por cesta.

A figura 1 mostra a evolução do custo da cesta básica, entre maio de 2021 e o mesmo período de 2022. Já a figura 2 mostra a variação mensal dos últimos 12 meses.

Observa-se que a evolução do custo da cesta básica passofundense neste período apresentou uma alta de 28,46%, passando de R\$ 1145,73 em maio de 2021 para R\$ 1471,84 em maio de 2022, ou seja, uma alta de R\$326,11.

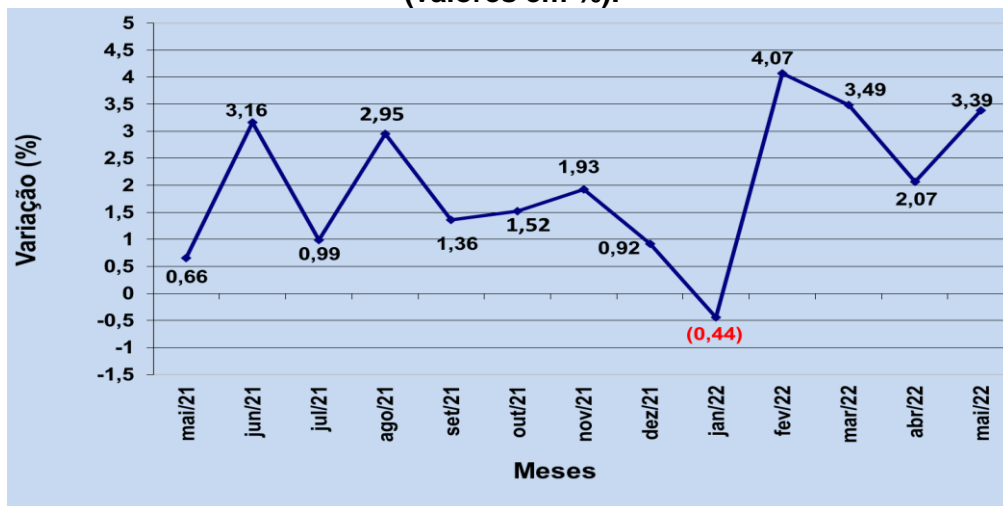
**Figura 1 – Evolução do custo da cesta básica de Passo Fundo – maio de 2021 a maio de 2022 (em R\$).**



Fonte: Centro de Pesquisa e Extensão – FEAC/UPF, maio de 2022.

Pode-se observar ainda, de acordo com a Figura 2, a variação mensal da cesta básica de maio de 2021 a maio de 2022, a qual variou uma vez de forma negativa e doze vezes de forma positiva. Sendo que a maior variação foi no mês de fevereiro de 2022, variando positivamente em 4,07%.

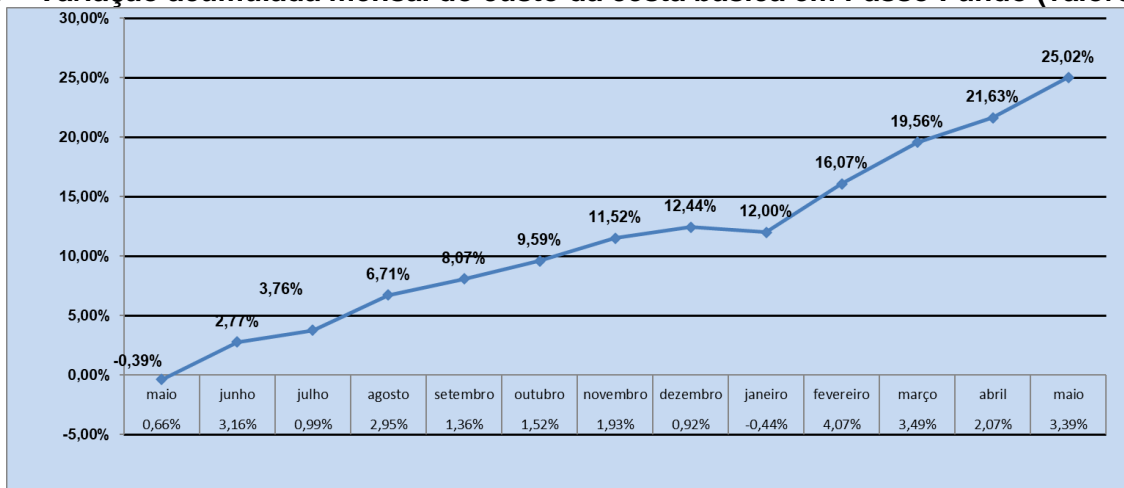
**Figura 2 – Variação mensal do custo da cesta básica em Passo Fundo – maio de 2021 a maio de 2022 (valores em %).**



Fonte: Centro de Pesquisa e Extensão – FEAC/UPF, maio de 2022.

A figura 3 apresenta a variação acumulada da cesta básica de Passo Fundo nos últimos doze meses, onde o acumulado é de 25,02%. Em 2022 está em 12,58%.

**Figura 3 – Variação acumulada mensal do custo da cesta básica em Passo Fundo (valores em %).**

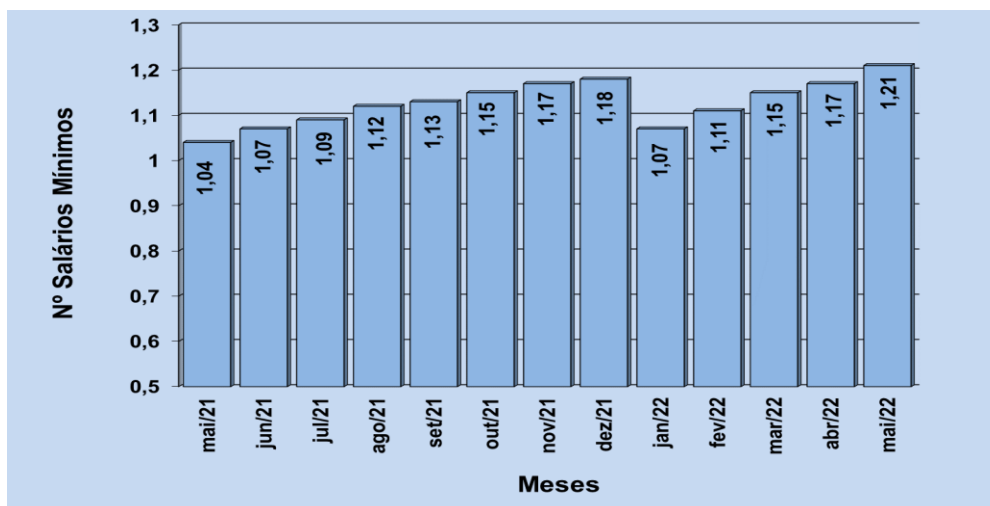


Fonte: Centro de Pesquisa e Extensão – FEAC/UPF, maio de 2022.

Como mostra a Figura 4, uma família típica necessitava em abril de 2022 de 1,17 salários mínimos para adquirir a cesta de produtos básicos. No mês de maio de 2022, a mesma cesta custa 1,21 salários mínimos, o que representa uma redução no poder de compra da população de um período ao outro é importante ressaltar

que a cesta em questão é composta apenas por produtos do grupo alimentação, higiene pessoal e limpeza doméstica.

**Figura 4 – Número de salários mínimos necessários para a aquisição da cesta básica em Passo Fundo – maio de 2021 a maio de 2022.**



Fonte: Centro de Pesquisa e Extensão – FEAC/UPF, maio de 2022.

A Tabela 1 mostra a variação percentual dos dez produtos que mais aumentaram e dos dez que tiveram maior redução em seus preços, bem como suas contribuições percentuais no último mês.

**Tabela 1 – Variação dos dez produtos que mais aumentaram e dos dez que mais diminuiram de preço no mês de maio de 2022.**

Produtos	Aumento (%)	Contribuição (%)	Produtos	Diminuição (%)	Contribuição (%)
1 Mamão	23,34	0,2776	1 Lâmina barbear d	-20,46	-0,0366
2 Esponja de aço	22,33	0,1024	2 Tomate	-19,50	-0,2576
3 Cebola	19,88	0,1380	3 Cenoura	-12,90	-0,1815
4 Vinagre	15,76	0,0480	4 Pó p/ suco	-10,55	-0,0362
5 Maçã	14,43	0,1479	5 Desodorante	-8,35	-0,0639
6 Ovos	14,15	0,2476	6 Desinfetante	-8,21	-0,1031
7 Massa com/sem ovos	11,31	0,1364	7 Farinha de milho	-4,91	-0,0442
8 Detergente	10,75	0,0332	8 Batata-inglesa	-4,11	-0,0914
9 Mortadela	9,69	0,0627	9 Creme dental	-4,10	-0,0211
10 Sal	9,41	0,0183	10 Frango	-2,61	-0,0954

Fonte: Centro de Pesquisa e Extensão – FEAC/UPF, maio de 2022.

\*Nota: a variável contribuição mostra o quanto o aumento ou a diminuição do preço do produto influi na variação percentual do custo da cesta.

Dos produtos pesquisados, entre os dez itens que obtiveram maior alta de preços, oito são pertencentes ao grupo da alimentação e dois ao grupo da limpeza doméstica. Entre os dez itens que apresentaram maior queda em seus preços, seis pertencem ao grupo de alimentação, um ao grupo da limpeza doméstica e três ao

grupo da higiene pessoal. Observa-se ainda que os produtos que acumularam maiores altas de preços no mês foram: mamão, esponja de aço e cebola com preços majorados em 23,34%, 22,33% e 19,88%, respectivamente. Ao passo que os produtos de maior queda foram: lâmina de barbear, tomate e cenoura com preços reduzidos em 20,46%, 19,50% e 12,90%, respectivamente.

Dos 42 produtos que compõem a cesta básica passofundense, pode-se observar pela Tabela 2, que 31 sofreram aumento de preços e 11 tiveram seus preços reduzidos. Observa-se também que, dos 31 produtos que compõem a cesta de alimentação, 24 tiveram aumento de preços e 7 apresentaram redução de preços.

**Tabela 2- Variação dos preços no mês corrente, no ano e custo da cesta básica em Passo Fundo - RS, por produto, durante o mês de maio de 2022.**

Produtos	Unidade de medida	Quantidade mensal	28/05/22		Variação (%)	
			Custo total		Mês corrente	No ano
<b>1 ALIMENTAÇÃO</b>						
1 Açúcar cristal	Kg	5,47	R\$ 4,75	R\$ 25,96	7,76	68,86
2 Café moído/solúvel	600g	1,5	R\$ 35,87	R\$ 53,80	5,98	66,98
3 Erva-mate	Kg	1,67	R\$ 14,27	R\$ 23,83	5,11	32,13
4 Pó p/ suco	Unid.	3,55	R\$ 1,23	R\$ 4,37	-10,55	20,59
5 Refrigerante	Litro	6,46	R\$ 3,56	R\$ 23,02	5,23	12,07
6 Mortadela	Kg	0,74	R\$ 13,65	R\$ 10,10	9,69	29,16
7 Carne bovina	Kg	11,08	R\$ 43,89	R\$ 486,34	2,59	68,63
8 Frango	Kg	4,38	R\$ 11,58	R\$ 50,72	-2,61	47,33
9 Farinha de milho	Kg	2,42	R\$ 5,04	R\$ 12,20	-4,91	74,39
10 Farinha de trigo	Kg	6,65	R\$ 4,42	R\$ 29,42	5,99	72,80
11 Massa com/sem ovos	750g	4,1	R\$ 4,66	R\$ 19,11	11,31	53,32
12 Banana	Kg	3,05	R\$ 4,57	R\$ 13,94	5,79	40,18
13 Laranja	Kg	2,35	R\$ 3,77	R\$ 8,87	2,73	24,55
14 Maçã	Kg	1,76	R\$ 9,49	R\$ 16,70	14,43	34,80
15 Mamão	Kg	2,55	R\$ 8,19	R\$ 20,88	23,34	64,79
16 Batata-inglesa	Kg	4,26	R\$ 7,12	R\$ 30,34	-4,11	131,21
17 Cebola	Kg	1,79	R\$ 6,62	R\$ 11,85	19,88	179,38
18 Cenoura	Kg	2	R\$ 8,72	R\$ 17,44	-12,90	150,61
19 Tomate	Kg	1,67	R\$ 9,07	R\$ 15,14	-19,50	134,30
20 Leite tipo C	Litro	19,69	R\$ 4,99	R\$ 98,19	5,20	82,00
21 Queijo colonial	Kg	2,14	R\$ 55,57	R\$ 118,91	5,04	71,45
22 Iogurte	720ml	0,97	R\$ 6,89	R\$ 6,68	0,71	10,93
23 Margarina	500g	1,26	R\$ 9,73	R\$ 12,26	5,51	65,51
24 Óleo comestível	900ml	3	R\$ 10,67	R\$ 32,01	-0,77	151,65
25 Ovos	Dz	2,94	R\$ 9,67	R\$ 28,44	14,15	73,99
26 Biscoito	500g	2,08	R\$ 10,50	R\$ 21,84	7,20	94,06
27 Pão de forma/francês	1050g	3,9	R\$ 12,08	R\$ 47,12	2,43	35,15
28 Sal	Kg	1,63	R\$ 1,86	R\$ 3,03	9,41	22,37
29 Vinagre	750ml	1,02	R\$ 4,92	R\$ 5,02	15,76	21,48
30 Arroz	Kg	8,06	R\$ 6,68	R\$ 53,84	5,86	56,44
31 Feijão	Kg	2,38	R\$ 9,39	R\$ 22,35	0,21	77,17
<b>SUBTOTAL1</b>				<b>R\$ 1.323,72</b>	<b>3,44</b>	<b>66,42</b>
<b>2 HIGIENE PESSOAL</b>						
32 Absorvente	10 unid.	1,6	R\$ 5,93	R\$ 9,49	2,54	36,28
33 Creme dental	90g	1,89	R\$ 3,72	R\$ 7,02	-4,10	10,93
34 Desodorante	90ml	1	R\$ 9,99	R\$ 9,99	-8,35	46,05
35 Lâmina barbear desc.	4 unid.	1	R\$ 2,03	R\$ 2,03	-20,46	-85,26
36 Papel higiênico	4 unid.	1,31	R\$ 6,83	R\$ 8,95	4,20	42,56
37 Sabonete	Unid.	3,35	R\$ 3,07	R\$ 10,29	9,06	62,53
38 Shampoo	200ml	1,35	R\$ 6,95	R\$ 9,39	8,05	31,19
<b>SUBTOTAL2</b>				<b>R\$ 57,15</b>	<b>0,74</b>	<b>6,52</b>
<b>3 LIMPEZA DOMÉSTICA</b>						
39 Desinfetante	500ml	2,5	R\$ 6,57	R\$ 16,42	-8,21	40,97
40 Detergente	500g	1,66	R\$ 2,93	R\$ 4,87	10,75	41,60
41 Esponja de aço	Unid.	2,4	R\$ 3,33	R\$ 7,99	22,33	39,23
42 Sabão barra/pó	500g	5,48	R\$ 11,26	R\$ 61,69	5,68	135,01
<b>SUBTOTAL3</b>				<b>R\$ 90,96</b>	<b>4,33</b>	<b>93,24</b>
<b>TOTAL DA CESTA</b>				<b>R\$ 1.471,84</b>	<b>3,39</b>	<b>64,24</b>

Fonte: Centro de Pesquisa e Extensão – FEAC/UPF, maio de 2022.

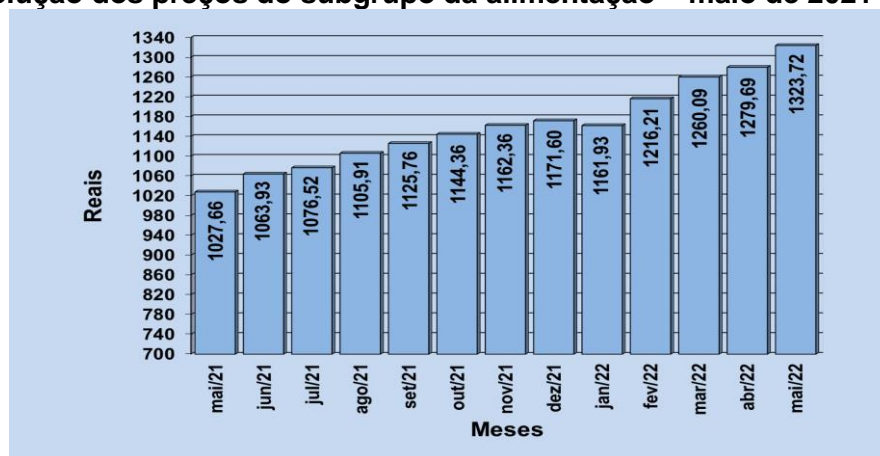
## 2. VARIAÇÃO DOS PREÇOS POR SUBGRUPOS DE PRODUTOS

As Figuras 5, 6 e 7 apresentam as variações dos preços médios dos subgrupos de produtos que compõem a cesta básica passofundense.

Analisando o subgrupo alimentação, que representa o maior peso da cesta básica, percebe-se que foram necessários 109% de um salário mínimo para a aquisição desses produtos, que passaram de R\$ 1279,69 em abril para R\$ 1323,72 em maio, apresentando variação de 3,44%, ou seja, uma alta de R\$ 44,03 por cesta.

O subgrupo da alimentação teve uma alta entre os meses de maio de 2021 a maio de 2022 de 28,81%, passando de R\$1027,66 em maio de 2021 para R\$1323,72 em abril de 2022, ou seja, uma alta de R\$296,06.

**Figura 5 – Evolução dos preços do subgrupo da alimentação – maio de 2021 a maio de 2022.**

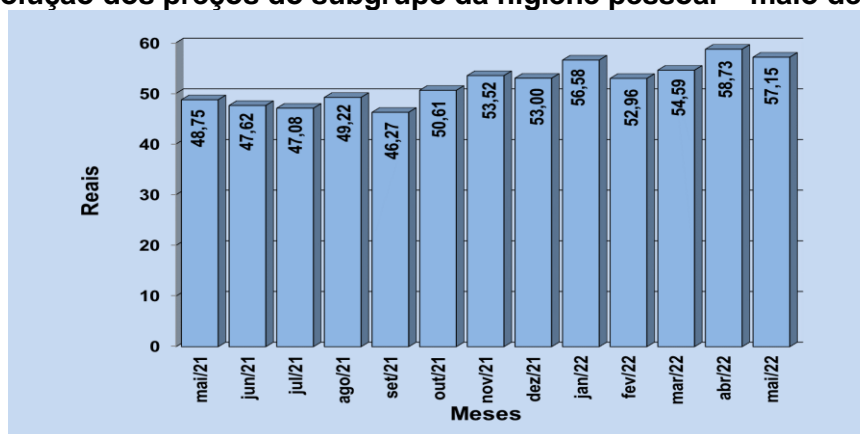


Fonte: Centro de Pesquisa e Extensão – FEAC/UPF, maio de 2022.

A figura 6 destaca o subgrupo da higiene pessoal, verificando-se uma baixa nos preços do mês de abril ao mês de maio, passando de R\$ 58,73 para R\$ 57,15.

No período de maio de 2021 a maio de 2022, o custo dos produtos de higiene pessoal apresentou alta de R\$ 8,40, passando de R\$ 48,75 para R\$ 57,15, uma variação de 17,23%.

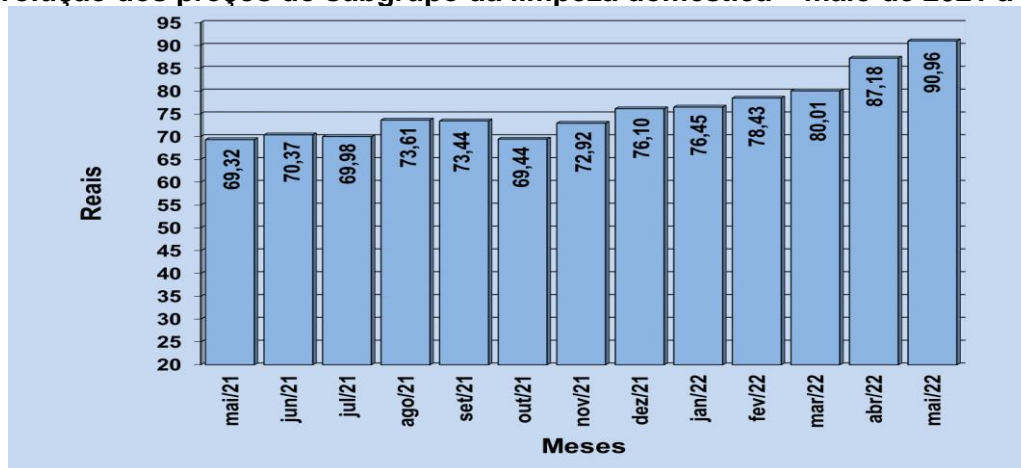
**Figura 6 – Evolução dos preços do subgrupo da higiene pessoal – maio de 2021 a maio de 2022.**



Fonte: Centro de Pesquisa e Extensão – FEAC/UPF, maio de 2022.

No mês de maio de 2022, como mostra a Figura 7, o subgrupo Limpeza doméstica apresentou uma alta nos preços, passando de R\$87,18 no mês de abril para R\$ 90,96 no mês de maio, representando assim, uma alta de R\$ 3,78 ou 4,34 %. Entre maio de 2021 e maio de 2022, houve uma alta nos preços, passando de R\$ 69,32 para R\$90,96, uma diferença de R\$ 21,64 ou 31,22%.

**Figura 7 – Evolução dos preços do subgrupo da limpeza doméstica – maio de 2021 a maio de 2022.**



Fonte: Centro de Pesquisa e Extensão – FEAC/UPF, maio de 2022

## EXPEDIENTE

### Universidade de Passo Fundo

**Reitora:** Bernadete Maria Dalmolin; **Vice-Reitor de Graduação:** Edison Alencar Casagranda; **Vice-Reitor de Pesquisa e Pós-Graduação:** Rogério da Silva; **Vice-Reitor Administrativo:** Antônio Thomé; **Vice-Reitor de Extensão e Assuntos Comunitários:** Rogério da Silva; **Faculdade de Ciências Econômicas, Administrativas e Contábeis:** **Diretor:** Cleide de Fátima Moretto; **curso de Ciências Econômicas:** **Coordenadora:** Cleide de Fátima Moretto; **curso de Administração:** **Coordenador:** Anderson Neckel; **curso de Ciências Contábeis:** **Coordenador:** Rodrigo Angonese; **curso superior de tecnologia em Agronegócio:** **Coordenadora:** Ana Claudia Machado Padilha; **curso superior de tecnologia em Comércio Exterior:** **Coordenadora:** Fábio Barão; **Centro de Pesquisa e Extensão da FEAC:** **Coordenador:** João Paulo Gardelin; **Equipe Executora:** **Professores:** Julcemar Bruno Zilli; André Pereira da Silva **Estagiário UPF/CEPEAC:** Vinícius Zagonel Pereira