

Publicação Mensal do Centro de Pesquisa e Extensão da Escola de Ciências Agrárias, Inovação e Negócios.

Equipe Executora:

Camila Moraes Silva (Estagiária UPF/CEPEAC)

André da Silva Pereira (Professor do Curso de Ciências Econômicas/ESAN/UPF)

Julcemar Bruno Zilli (Professor do Curso de Ciências Econômicas/ESAN/UPF)

CESTA BÁSICA DE PASSO FUNDO REGISTRA UMA ALTA DE 4,86% NO MÊS DE OUTUBRO

Segundo Relatório de Mercado Focus do Banco Central, divulgado no dia 06 de novembro, a previsão de crescimento da economia brasileira em 2023 está em 2,89%. Para 2024, a previsão de crescimento é de 1,50%. No relatório do dia 09 de setembro a projeção de inflação medida pelo IPCA para 2023 foi de 4,86%. Na projeção atual, para 2023 está em 4,63%. Entre os Top 5 da pesquisa Focus, o grupo de profissionais que mais acertam as previsões, a mediana das estimativas para o IPCA no mês de outubro, está com a projeção em 0,28%, já para ao mês de novembro a estimativa está em 0,30%. A previsão para a taxa Selic em 2023 está em 12,25%. A mediana das projeções para a taxa de câmbio no início de novembro é de R\$5,00 nas estimativas dos analistas.

Fonte: Focus – Relatório de Mercado (03/11/2023).

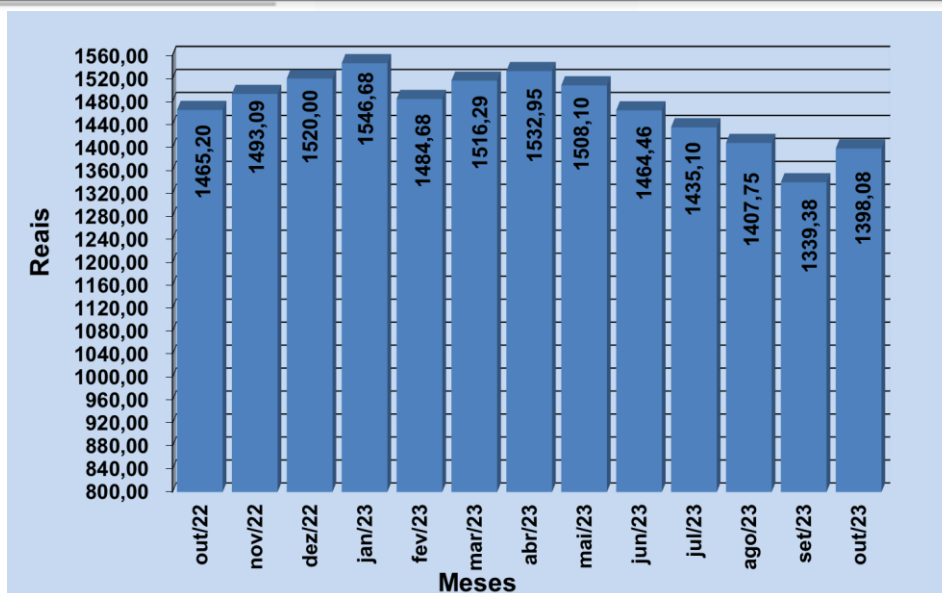
O VALOR DA CESTA BÁSICA DE PASSO FUNDO REGISTROU UMA ALTA DE 4,38% NO MÊS DE OUTUBRO

O Centro de Pesquisa e Extensão da Faculdade de Ciências Econômicas, Administrativas e Contábeis (CEPEAC) divulga, por meio deste boletim, os resultados da pesquisa sobre o custo da cesta básica no mês de outubro em Passo Fundo.

Verificou-se que o custo dos produtos que compõem a cesta básica de uma família típica passofundense apresentou uma alta de 4,38% no mês de outubro de 2023, quando comparado com os preços médios praticados no mês de setembro de 2023. No mês de setembro, foram necessários R\$1339,38 para a aquisição da cesta, ao passo que em outubro de 2023 o custo foi de R\$1398,08, o que representa uma alta de R\$58,70 por cesta. A figura 1 mostra a evolução do custo da cesta básica, entre outubro de 2022 e o mesmo período de 2023.

**Figura 1 – Evolução do custo da cesta básica de Passo Fundo –outubro de 2022 a outubro de 2023
(em R\$).**



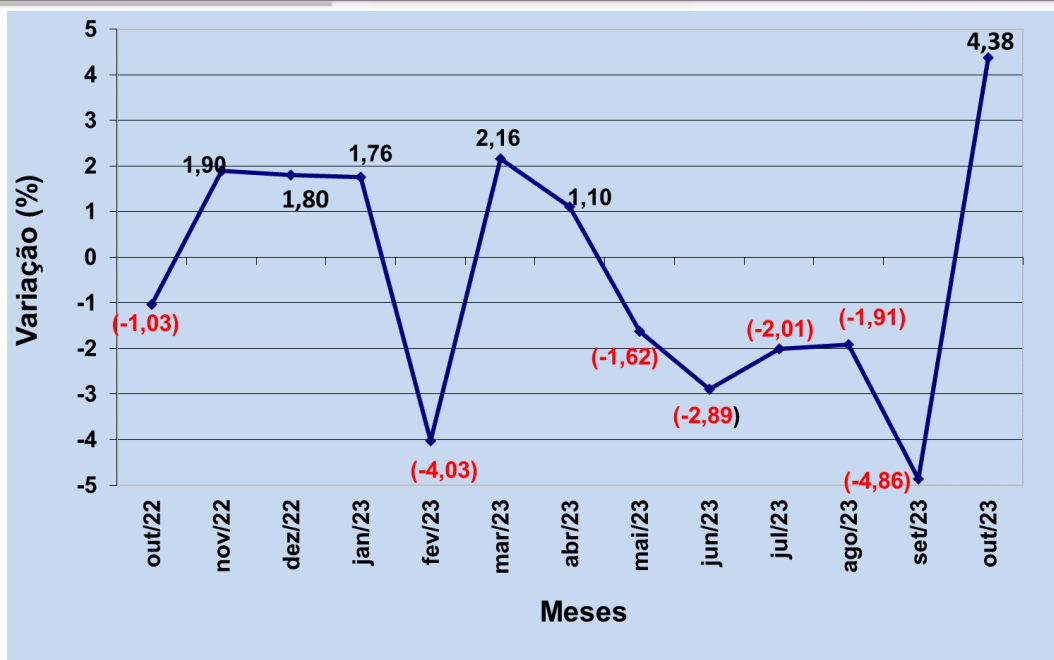


Fonte: Centro de Pesquisa e Extensão – ESAN/UPF, outubro de 2023.

Já a figura 2 mostra a variação mensal dos últimos 12 meses. Observa-se que a evolução do custo da cesta básica passofundense neste período diminuiu 5,25% passando de R\$1.465,20 em outubro de 2022 para R\$1398,08 em de 2023, e a cesta apresenta-se com uma baixa de R\$67,12 em relação ao ano passado.

Pode-se observar ainda, de acordo com a Figura 2, a variação mensal da cesta básica de outubro de 2022 a outubro de 2023, a qual variou sete vezes de forma negativa e seis vezes de forma positiva. Sendo que a maior variação foi no mês de setembro de 2023, variando negativamente em 4,86%.

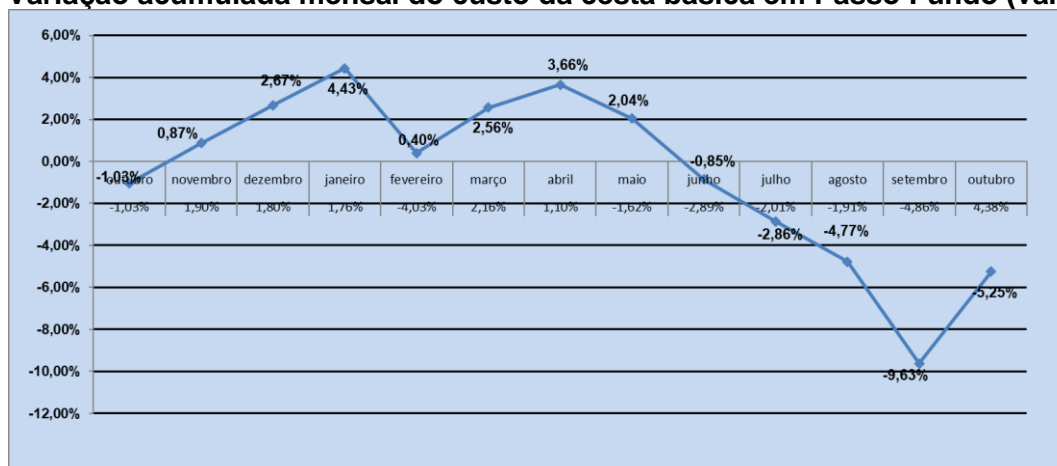
Figura 2 – Variação mensal do custo da cesta básica em Passo Fundo outubro de 2022 a outubro de 2023 (valores em %).



Fonte: Centro de Pesquisa e Extensão – ESAN/UPF, outubro de 2023.

A figura 3 apresenta a variação acumulada da cesta básica de Passo Fundo nos últimos doze meses, onde o acumulado é de -5,25%, e no ano de 2023 a variação foi de -7,92%.

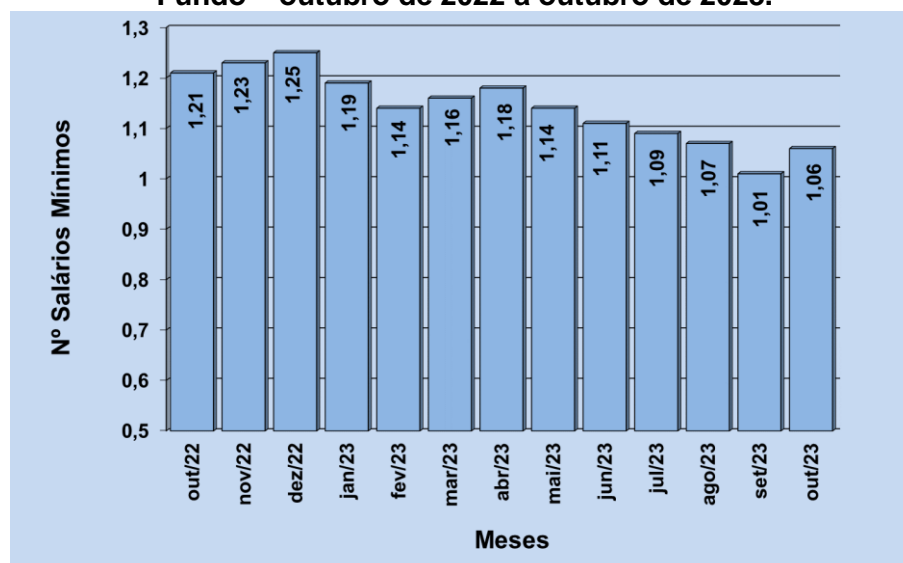
Figura 3 – Variação acumulada mensal do custo da cesta básica em Passo Fundo (valores em %).



Fonte: Centro de Pesquisa e Extensão – ESAN/UPF, outubro de 2023.

Como mostra a Figura 4, uma família típica necessitava em setembro de 2023 de 1,01 salários mínimos para adquirir a cesta de produtos básicos. No mês de outubro de 2023, a mesma cesta custa 1,06 salários mínimos, o que representa uma diminuição no poder de compra da população de um período ao outro. Além disso, verifica-se um aumento no salário mínimo, o qual passou de R\$1302,00 para R\$1320,00. É importante ressaltar que a cesta em questão é composta apenas por produtos do grupo alimentação, higiene pessoal e limpeza doméstica.

Figura 4 – Número de salários mínimos necessários para a aquisição da cesta básica em Passo Fundo – outubro de 2022 a outubro de 2023.



Fonte: Centro de Pesquisa e Extensão – ESAN/UPF, outubro de 2023.

A Tabela 1 mostra a variação percentual dos dez produtos que mais aumentaram e dos dez que tiveram maior redução em seus preços, bem como suas contribuições percentuais no último mês.

Tabela 1 – Variação dos dez produtos que mais aumentaram e dos dez que mais diminuíram de preço no mês de outubro de 2023.

Produtos	Aumento (%)	Contribuição (%)	Produtos	Diminuição (%)	Contribuição (%)
1 Cebola	56,35	0,3356	1 Cenoura	-16,61	-0,1707
2 Batata-inglesa	15,73	0,2788	2 Sabonete	-9,09	-0,0809
3 Carne bovina	13,31	3,9052	3 Lâmina barbear d	-7,83	-0,0116
4 Creme dental	13,08	0,0936	4 Óleo comestível	-7,13	-0,1120
5 Papel higiênico	12,42	0,0914	5 Pó p/ suco	-7,12	-0,0225
6 Mamão	10,09	0,2056	6 Margarina	-6,50	-0,0640
7 Sal	8,16	0,0189	7 Tomate	-5,71	-0,0723
8 Iogurte	7,52	0,0360	8 Feijão	-5,42	-0,0763
9 Banana	5,98	0,0806	9 Leite tipo C	-4,82	-0,2793
10 Desodorante	5,81	0,0463	10 Vinagre	-4,01	-0,0179

Fonte: Centro de Pesquisa e Extensão – ESAN/UPF, outubro de 2023.

*Nota: a variável contribuição mostra o quanto o aumento ou a diminuição do preço do produto influi na variação percentual do custo da cesta.

Dos produtos pesquisados, entre os dez itens que obtiveram maior alta de preços, nove são pertencentes ao grupo da alimentação, e um ao grupo de limpeza doméstica. Entre os dez itens que apresentaram maior queda em seus preços, seis pertencem ao grupo de alimentação, dois ao grupo da higiene pessoal e um ao grupo de limpeza doméstica. Observa-se ainda que os produtos que acumularam maiores altas de preços no mês foram: cebola, batata inglesa e carne bovina com preços majorados em 56,35%, 15,73% e 13,31%, respectivamente. Ao passo que os produtos de maior queda foram: cenoura, sabonete e lamina de barbear com preços reduzidos em 16,61%, 9,09% e 7,83% respectivamente.

Dos 42 produtos que compõem a cesta básica passofundense, pode-se observar pela Tabela 2, que 24 sofreram aumento de preços e 18 tiveram seus preços reduzidos. Observa-se também que, dos 31 produtos que compõem a cesta de alimentação, 17 tiveram aumento de preços e 14 apresentaram redução de preços.

Tabela 2- Variação dos preços no mês corrente, no ano e custo da cesta básica em Passo Fundo - RS, por produto, durante o mês de outubro de 2023.

					28/10/23		Variação (%)	
Produtos	Unidade de medida	Quantidade mensal		Custo total	Mês corrente	No ano		
1 ALIMENTAÇÃO								
1 Açúcar cristal	Kg	5,47	R\$ 4,68	R\$ 25,62	3,10	4,29		
2 Café moído/solúvel	600g	1,5	R\$ 34,78	R\$ 52,17	-0,30	-2,95		
3 Erva-mate	Kg	1,67	R\$ 14,72	R\$ 24,58	-1,96	1,57		
4 Pó p/ suco	Unid.	3,55	R\$ 1,11	R\$ 3,94	-7,12	1,74		
5 Refrigerante	Litro	6,46	R\$ 3,89	R\$ 25,16	-1,14	-48,42		
6 Mortadela	Kg	0,74	R\$ 14,78	R\$ 10,93	0,70	4,06		
7 Carne bovina	Kg	11,08	R\$ 40,18	R\$ 445,14	13,31	-19,79		
8 Frango	Kg	4,38	R\$ 12,15	R\$ 53,22	5,26	-12,02		
9 Farinha de milho	Kg	2,42	R\$ 5,03	R\$ 12,18	1,00	-7,29		
10 Farinha de trigo	Kg	6,65	R\$ 4,16	R\$ 27,66	1,05	-6,07		
11 Massa com/sem ovos	750g	4,1	R\$ 4,16	R\$ 17,07	-2,35	-16,88		
12 Banana	Kg	3,05	R\$ 6,27	R\$ 19,13	5,98	45,86		
13 Laranja	Kg	2,35	R\$ 4,58	R\$ 10,76	-0,79	-15,81		
14 Maçã	Kg	1,76	R\$ 10,74	R\$ 18,90	0,34	16,61		
15 Mamão	Kg	2,55	R\$ 11,78	R\$ 30,04	10,09	-6,66		
16 Batata-inglesa	Kg	4,26	R\$ 6,45	R\$ 27,47	15,73	-0,78		
17 Cebola	Kg	1,79	R\$ 6,97	R\$ 12,47	56,35	12,03		
18 Cenoura	Kg	2	R\$ 5,74	R\$ 11,48	-16,61	-4,17		
19 Tomate	Kg	1,67	R\$ 9,59	R\$ 16,01	-5,71	53,87		
20 Leite tipo C	Litro	19,69	R\$ 3,75	R\$ 73,84	-4,82	-21,71		
21 Queijo colonial	Kg	2,14	R\$ 53,45	R\$ 114,38	0,30	-28,18		
22 Iogurte	720ml	0,97	R\$ 7,11	R\$ 6,90	7,52	19,70		
23 Margarina	500g	1,26	R\$ 9,79	R\$ 12,33	-6,50	-0,75		
24 Óleo comestível	900ml	3	R\$ 6,51	R\$ 19,52	-7,13	-22,06		
25 Ovos	Dz	2,94	R\$ 10,32	R\$ 30,35	-2,69	1,31		
26 Biscoito	500g	2,08	R\$ 10,12	R\$ 21,05	4,30	-2,88		
27 Pão de forma/francês	1050g	3,9	R\$ 7,07	R\$ 27,56	0,45	5,33		
28 Sal	Kg	1,63	R\$ 2,06	R\$ 3,35	8,16	-4,42		
29 Vinagre	750ml	1,02	R\$ 5,63	R\$ 5,74	-4,01	15,13		
30 Arroz	Kg	8,06	R\$ 6,92	R\$ 55,79	0,48	15,37		
31 Feijão	Kg	2,38	R\$ 7,49	R\$ 17,83	-5,42	-12,40		
SUBTOTAL1				R\$ 1.232,59	4,89	-13,90		
2 HIGIENE PESSOAL								
32 Absorvente	10 unid.	1,6	R\$ 7,69	R\$ 12,30	0,42	27,30		
33 Creme dental	90g	1,89	R\$ 5,74	R\$ 10,84	13,08	35,63		
34 Desodorante	90ml	1	R\$ 11,29	R\$ 11,29	5,81	16,87		
35 Lâmina barbear desc.	4 unid.	1	R\$ 1,83	R\$ 1,83	-7,83	-44,36		
36 Papel higiênico	4 unid.	1,31	R\$ 8,47	R\$ 11,09	12,42	10,37		
37 Sabonete	Unid.	3,35	R\$ 3,24	R\$ 10,84	-9,09	7,48		
38 Shampoo	200ml	1,35	R\$ 6,94	R\$ 9,37	0,04	-3,51		
SUBTOTAL2				R\$ 67,55	2,92	11,77		
3 LIMPEZA DOMÉSTICA								
39 Desinfetante	500ml	2,5	R\$ 7,28	R\$ 18,21	-0,93	2,13		
40 Detergente	500g	1,66	R\$ 2,60	R\$ 4,32	3,21	-6,40		
41 Esponja de aço	Unid.	2,4	R\$ 4,23	R\$ 10,15	1,93	11,61		
42 Sabão barra/pó	500g	5,48	R\$ 11,91	R\$ 65,27	-1,30	-1,16		
SUBTOTAL3				R\$ 97,95	-0,72	0,39		
TOTAL DA CESTA				R\$ 1.398,08	4,38	-12,05		

Fonte: Centro de Pesquisa e Extensão – ESAN/UPF, outubro de 2023.

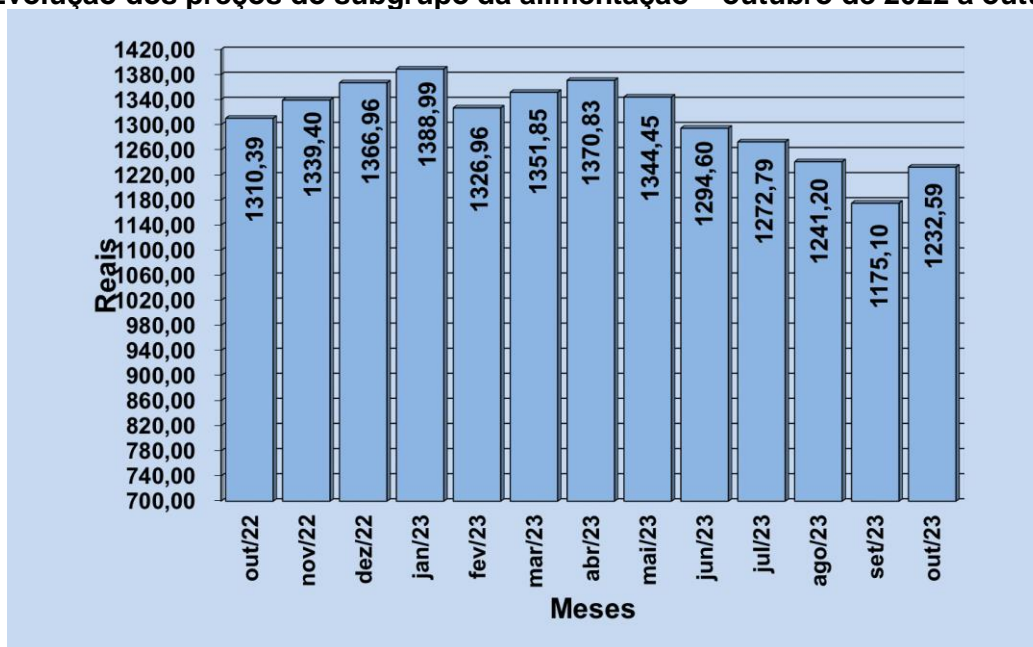
2. VARIAÇÃO DOS PREÇOS POR SUBGRUPOS DE PRODUTOS

As Figuras 5, 6 e 7 apresentam as variações dos preços médios dos subgrupos de produtos que compõem a cesta básica passofundense.

Analisando o subgrupo alimentação, que representa o maior peso da cesta básica, percebe-se que foram necessários 93,37% de um salário mínimo para a aquisição desses produtos, que passaram de R\$ R\$ R\$1175,10 em setembro de 2023, para R\$1232,59 em outubro de 2023, apresentando variação de 4,89%, ou seja, uma baixa de R\$57,49 por cesta.

O subgrupo da alimentação teve uma baixa entre os meses de outubro de 2022 a outubro de 2023 de 5,93%, passando de R\$1310,39 em outubro de 2022 para R\$1232,59 em outubro de 2023, ou seja, uma baixa de R\$77,80.

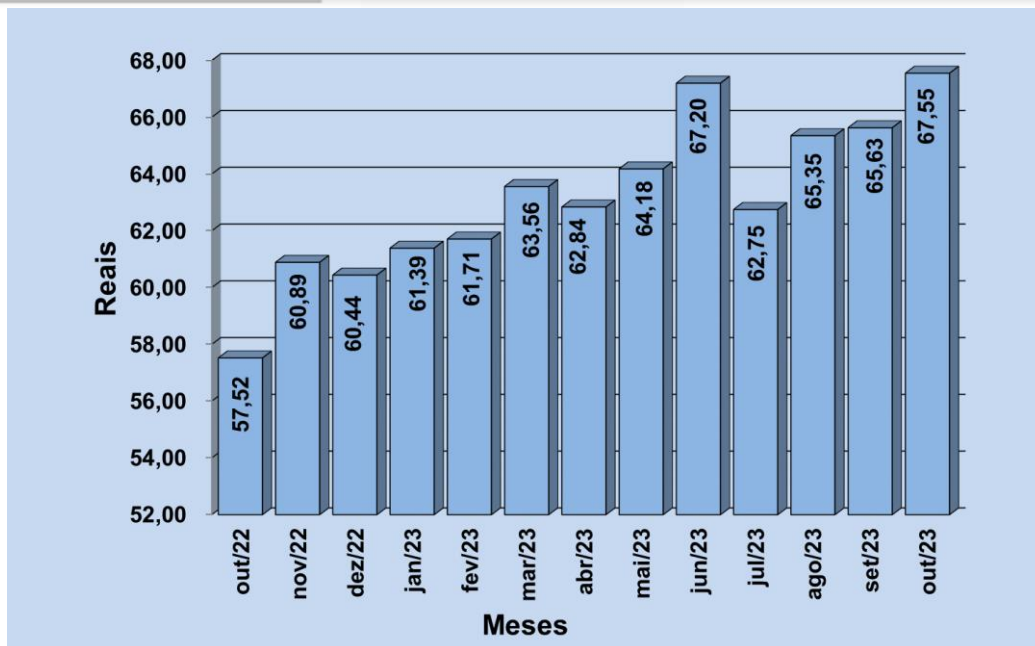
Figura 5 – Evolução dos preços do subgrupo da alimentação – outubro de 2022 a outubro de 2023.



Fonte: Centro de Pesquisa e Extensão – ESAN/UPF, outubro de 2023.

A figura 6 destaca o subgrupo da higiene pessoal, verificando-se uma alta nos preços do mês de setembro de 2023 ao mês de outubro de 2023 passando de R\$65,63 para R\$67,55. No período de outubro de 2022 a outubro de 2023, o custo dos produtos de higiene pessoal apresentou alta de R\$10,33, passando de R\$ 57,52 para R\$67,55 uma variação de 17,43%.

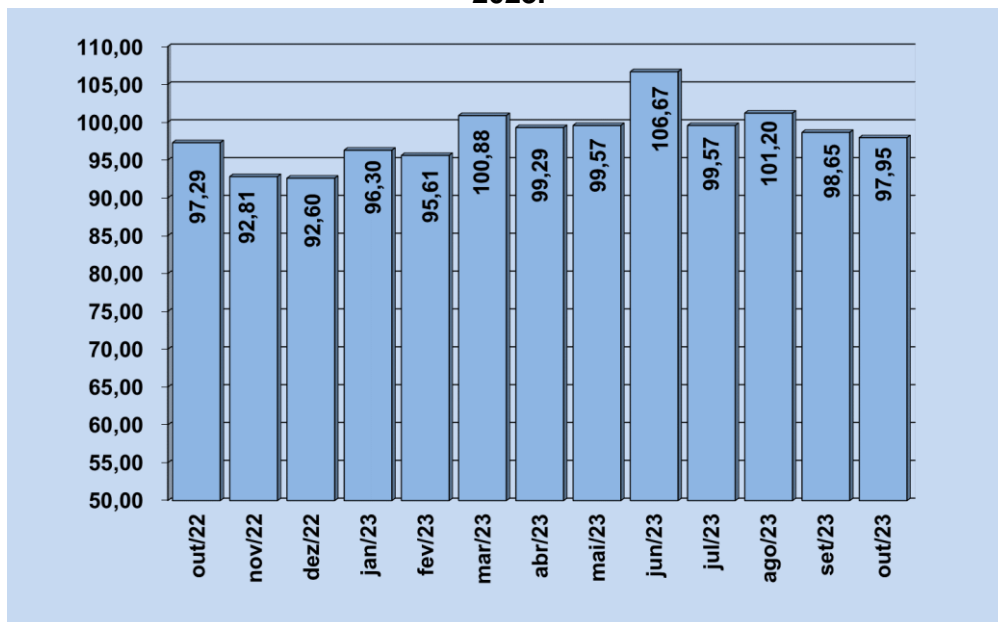
Figura 6 – Evolução dos preços do subgrupo da higiene pessoal – outubro de 2022 a outubro de 2023.



Fonte: Centro de Pesquisa e Extensão – ESAN UPF, outubro de 2023.

No mês de outubro de 2023, como mostra a Figura 7, o subgrupo Limpeza doméstica apresentou uma baixa nos preços, passando de R\$98,65 no mês de setembro de 2023 para R\$97,95 no mês de outubro de 2023, representando assim, uma baixa de R\$0,70 ou -0,70%. Entre outubro de 2022 e outubro de 2023, houve uma alta nos preços, passando de R\$97,29 para R\$97,95, uma diferença de R\$0,67%.

Figura 7 – Evolução dos preços do subgrupo da limpeza doméstica – outubro de 2022 a outubro de 2023.



Fonte: Centro de Pesquisa e Extensão – ESAN/UPF, outubro de 2023.

EXPEDIENTE

Universidade de Passo Fundo

Reitora: Bernadete Maria Dalmolin; **Pró-Reitor Acadêmico:** Edison Alencar Casagrande; **Pró-Reitor de Planejamento e Desenvolvimento Institucional:** Antônio Thomé; **Escola de ,Ciências Agrárias, Inovação e Negócios:** **Diretora:** Cleide Fátima Moretto; **Curso de Ciências Econômicas:** **Coordenador:** Julcemar Bruno Zilli; **Curso de Administração:** **Coordenadora:** Aline Meurer; **Curso de Ciências Contábeis:** **Coordenador:** Rodrigo Angonese; **Curso superior de tecnologia em Agronegócio:** **Coordenadora:** Ana Claudia Machado Padilha; **Curso superior de tecnologia em Comércio Exterior:** **Coordenador:** Fábio Barão; **Centro de Pesquisa e Extensão da ESAN:** **Coordenador:** João Paulo Gardelin; **Equipe Executora:** **Professores:** Julcemar Bruno Zilli; André da Silva Pereira **Estagiária UPF/CEPEAC:** Camila Moraes Silva

