

Publicação Mensal do Centro de Pesquisa e Extensão da Escola de Ciências Agrárias, Inovação e Negócios.

**Equipe Executora:**

**Camila Moraes Silva** (Estagiária UPF/CEPEAC)

**André da Silva Pereira** (Professor do Curso de Ciências Econômicas/ESAN/UPF)

**Julcemar Bruno Zilli** (Professor do Curso de Ciências Econômicas/ESAN/UPF)

### CESTA BÁSICA DE PASSO FUNDO REGISTRA UMA ALTA DE 1,10% NO MÊS DE ABRIL

Segundo Relatório de Mercado Focus do Banco Central, divulgado no dia 24 de abril, a previsão de crescimento da economia brasileira em 2023 está em 0,96%. Para 2024, a previsão de crescimento é de 1,41%. No relatório do dia de março, a projeção de inflação medida pelo IPCA para 2023 foi de 5,96%. Na projeção atual, para 2023 está em 6,04%. Entre os Top 5 da pesquisa Focus, o grupo de profissionais que mais acertam as previsões, a mediana das estimativas para o IPCA no mês de abril, está com a projeção em 0,55%, já para ao mês de maio a estimativa está em 0,41%. A previsão para a taxa Selic em 2023 está em 13,75%. A mediana das projeções para a taxa de câmbio no início de 2023 é de R\$5,05 nas estimativas dos analistas.

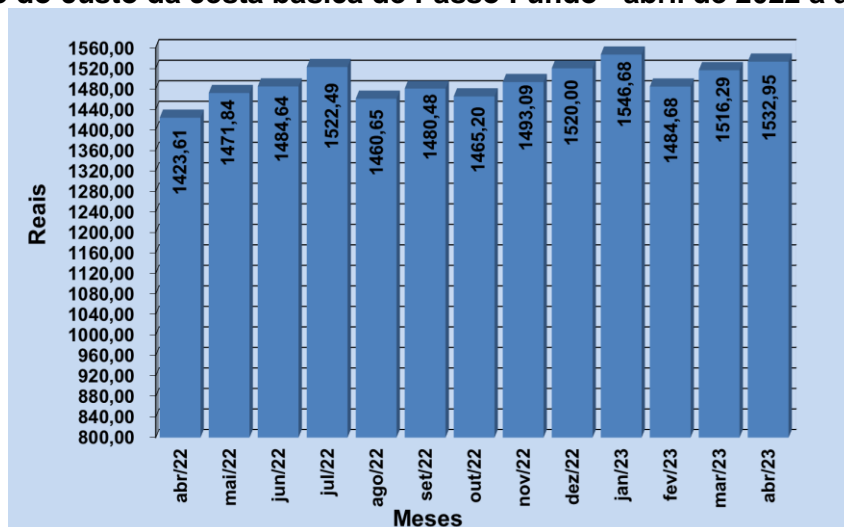
Fonte: Focus – Relatório de Mercado (20/04/2023).

### O VALOR DA CESTA BÁSICA DE PASSO FUNDO REGISTROU UMA ALTA DE 1,10% NO MÊS DE ABRIL

O Centro de Pesquisa e Extensão da Faculdade de Ciências Econômicas, Administrativas e Contábeis (CEPEAC) divulga, por meio deste boletim, os resultados da pesquisa sobre o custo da cesta básica no mês de abril em Passo Fundo.

Verificou-se que o custo dos produtos que compõem a cesta básica de uma família típica passofundense apresentou uma alta de 1,10% no mês de abril 2023, quando comparado com os preços médios praticados no mês de março de 2023. No mês de março, foram necessários R\$1516,29 para a aquisição da cesta, ao passo que em abril de 2023 o custo foi de R\$1532,95, o que representa uma alta de R\$16,66 por cesta. A figura 1 mostra a evolução do custo da cesta básica, entre abril de 2022 e o mesmo período de 2023.

**Figura 1 – Evolução do custo da cesta básica de Passo Fundo –abril de 2022 a abril de 2023 (em R\$).**

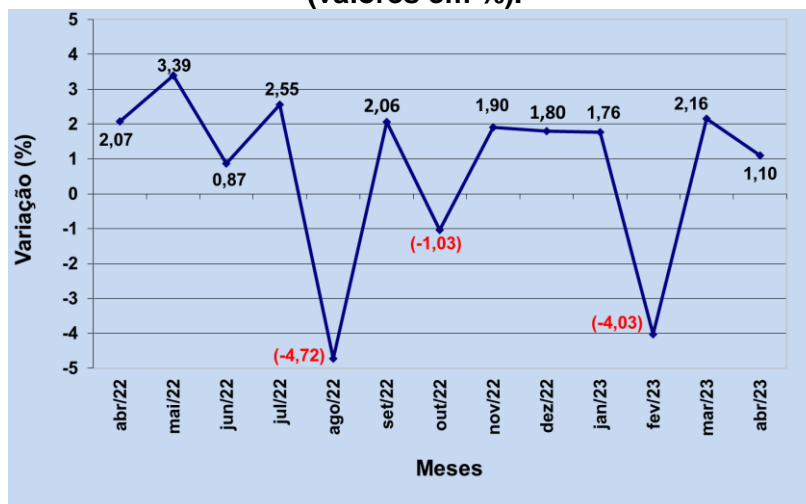


Fonte: Centro de Pesquisa e Extensão – ESAN/UPF, abril de 2023.

Já a figura 2 mostra a variação mensal dos últimos 12 meses. Observa-se que a evolução do custo da cesta básica passofundense neste período subiu 9,88% passando de R\$1.423,71 em abril de 2022 para R\$1532,95 em abril de 2023, e a cesta segue com uma alta de R\$109,24, em relação ao ano passado.

Pode-se observar ainda, de acordo com a Figura 2, a variação mensal da cesta básica de abril de 2022 a abril de 2023, a qual variou três vezes de forma negativa e dez vezes de forma positiva. Sendo que a maior variação foi no mês de agosto de 2022, variando negativamente em 4,72%.

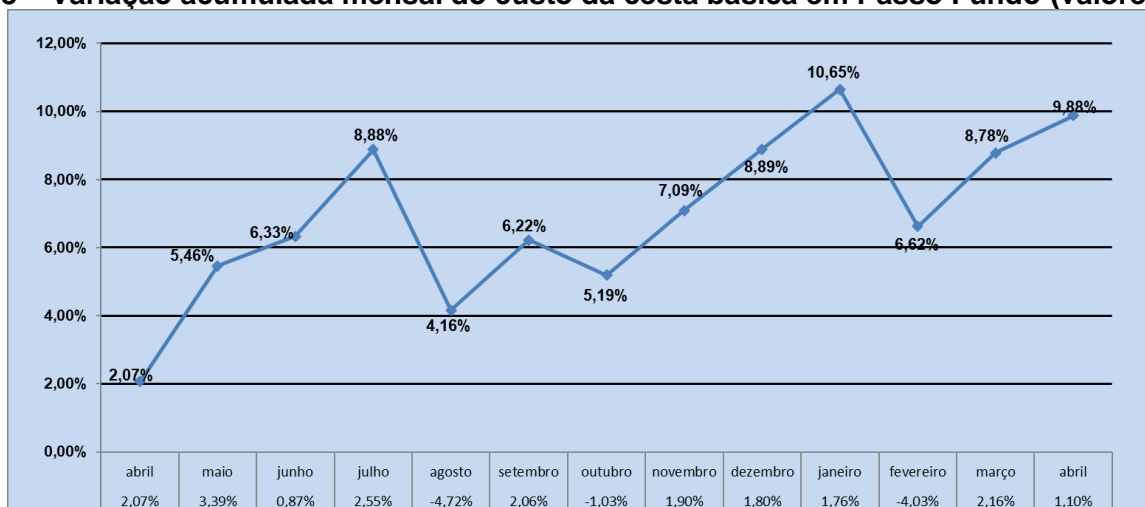
**Figura 2 – Variação mensal do custo da cesta básica em Passo Fundo – abril de 2022 a abril de 2023 (valores em %).**



Fonte: Centro de Pesquisa e Extensão – ESAN/UPF, abril de 2023.

A figura 3 apresenta a variação acumulada da cesta básica de Passo Fundo nos últimos doze meses, onde o acumulado é de 9,88%, e no ano de 2023 a variação foi de 0,99%.

**Figura 3 – Variação acumulada mensal do custo da cesta básica em Passo Fundo (valores em %).**

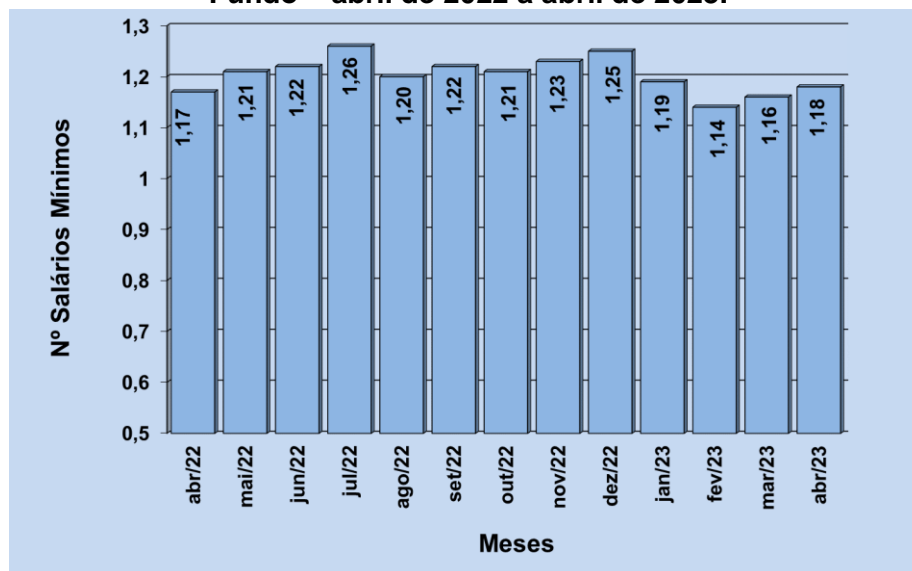


Fonte: Centro de Pesquisa e Extensão – ESAN/UPF, abril de 2023.

Como mostra a Figura 4, uma família típica necessitava em março de 2023 de 1,16 salários mínimos para adquirir a cesta de produtos básicos. No mês de abril de 2023, a mesma cesta custa 1,18 salários mínimos,

o que representa uma diminuição no poder de compra da população de um período ao outro. É importante ressaltar que a cesta em questão é composta apenas por produtos do grupo alimentação, higiene pessoal e limpeza doméstica.

**Figura 4 – Número de salários mínimos necessários para a aquisição da cesta básica em Passo Fundo – abril de 2022 a abril de 2023.**



Fonte: Centro de Pesquisa e Extensão – ESAN/UPF, abril de 2023.

A Tabela 1 mostra a variação percentual dos dez produtos que mais aumentaram e dos dez que tiveram maior redução em seus preços, bem como suas contribuições percentuais no último mês.

**Tabela 1 – Variação dos dez produtos que mais aumentaram e dos dez que mais diminuiram de preço no mês de abril de 2023.**

Produtos	Aumento (%)	Contribuição (%)	Produtos	Diminuição (%)	Contribuição (%)
1 Tomate	49,83	0,3543	1 Biscoito	-15,71	-0,1805
2 Cenoura	16,05	0,1452	2 Óleo comestível	-14,03	-0,2490
3 Pão de forma/francês	9,62	0,3497	3 Cebola	-11,56	-0,0680
4 Esponja de aço	9,32	0,0526	4 Maçã	-10,93	-0,1119
5 Banana	9,05	0,0952	5 Lâmina barbear d	-6,21	-0,0079
6 Ovos	7,11	0,1820	6 Vinagre	-3,92	-0,0137
7 Papel higiênico	6,19	0,0386	7 Desinfetante	-3,63	-0,0426
8 Frango	5,89	0,2238	8 Massa com/sem (	-1,99	-0,0263
9 Mamão	5,64	0,1415	9 Pó p/ suco	-1,90	-0,0055
10 Sabão barra/pó	5,43	0,2502	10 Refrigerante	-1,62	-0,0263

Fonte: Centro de Pesquisa e Extensão – ESAN/UPF, abril de 2023.

\*Nota: a variável contribuição mostra o quanto o aumento ou a diminuição do preço do produto influi na variação percentual do custo da cesta.

Dos produtos pesquisados, entre os dez itens que obtiveram maior alta de preços, sete são pertencentes ao grupo da alimentação, um ao grupo de higiene pessoal e dois ao grupo de limpeza doméstica. Entre os dez itens que apresentaram maior queda em seus preços, oito pertencem ao grupo de alimentação, um ao grupo da higiene pessoal e um ao grupo de limpeza doméstica. Observa-se ainda que os produtos que acumularam

maiores altas de preços no mês foram: tomate, cenoura e pão francês/forma, com preços majorados em 49,83%, 16,05% e 9,62% respectivamente. Ao passo que os produtos de maior queda foram: biscoito, óleo e cebola, com preços reduzidos em 15,71%, 14,03% e 11,56%, respectivamente.

Dos 42 produtos que compõem a cesta básica passofundense, pode-se observar pela Tabela 2, que 27 sofreram aumento de preços e 15 tiveram seus preços reduzidos. Observa-se também que, dos 31 produtos que compõem a cesta de alimentação, 19 tiveram aumento de preços e 12 apresentaram redução de preços.

**Tabela 2- Variação dos preços no mês corrente, no ano e custo da cesta básica em Passo Fundo - RS, por produto, durante o mês de abril de 2023.**

Produtos	Unidade de medida	Quantidade mensal	28/04/23		Variação (%)	
			Custo total		Mês corrente	No ano
<b>1 ALIMENTAÇÃO</b>						
1 Açúcar cristal	Kg	5,47	R\$ 4,63	R\$ 25,33	1,61	64,81
2 Café moído/solúvel	600g	1,5	R\$ 38,86	R\$ 58,29	2,98	80,91
3 Erva-mate	Kg	1,67	R\$ 14,76	R\$ 24,65	5,19	36,69
4 Pó p/ suco	Unid.	3,55	R\$ 1,22	R\$ 4,33	-1,90	19,47
5 Refrigerante	Litro	6,46	R\$ 3,84	R\$ 24,78	-1,62	20,65
6 Mortadela	Kg	0,74	R\$ 14,45	R\$ 10,69	2,21	36,73
7 Carne bovina	Kg	11,08	R\$ 41,59	R\$ 460,82	4,24	59,78
8 Frango	Kg	4,38	R\$ 13,84	R\$ 60,62	5,89	76,08
9 Farinha de milho	Kg	2,42	R\$ 5,32	R\$ 12,87	1,92	84,08
10 Farinha de trigo	Kg	6,65	R\$ 4,61	R\$ 30,66	1,10	80,08
11 Massa com/sem ovos	750g	4,1	R\$ 4,93	R\$ 20,21	-1,99	62,17
12 Banana	Kg	3,05	R\$ 5,09	R\$ 15,52	9,05	56,10
13 Laranja	Kg	2,35	R\$ 5,01	R\$ 11,76	5,06	65,18
14 Maçã	Kg	1,76	R\$ 8,90	R\$ 15,66	-10,93	26,37
15 Mamão	Kg	2,55	R\$ 14,26	R\$ 36,36	5,64	186,92
16 Batata-inglesa	Kg	4,26	R\$ 5,95	R\$ 25,33	3,41	93,06
17 Cebola	Kg	1,79	R\$ 4,56	R\$ 8,15	-11,56	92,22
18 Cenoura	Kg	2	R\$ 8,36	R\$ 16,71	16,05	140,10
19 Tomate	Kg	1,67	R\$ 10,30	R\$ 17,21	49,83	166,21
20 Leite tipo C	Litro	19,69	R\$ 5,33	R\$ 104,95	2,50	94,53
21 Queijo colonial	Kg	2,14	R\$ 69,98	R\$ 149,76	4,86	115,92
22 Iogurte	720ml	0,97	R\$ 6,50	R\$ 6,30	5,24	4,65
23 Margarina	500g	1,26	R\$ 10,18	R\$ 12,83	-1,37	73,13
24 Óleo comestível	900ml	3	R\$ 8,09	R\$ 24,27	-14,03	90,80
25 Ovos	Dz	2,94	R\$ 12,98	R\$ 38,17	7,11	133,52
26 Biscoito	500g	2,08	R\$ 9,42	R\$ 19,58	-15,71	74,04
27 Pão de forma/francês	1050g	3,9	R\$ 14,24	R\$ 55,54	9,62	59,28
28 Sal	Kg	1,63	R\$ 2,02	R\$ 3,30	-0,86	33,06
29 Vinagre	750ml	1,02	R\$ 5,06	R\$ 5,16	-3,92	25,02
30 Arroz	Kg	8,06	R\$ 6,25	R\$ 50,39	-0,28	46,42
31 Feijão	Kg	2,38	R\$ 8,66	R\$ 20,61	-0,81	63,39
<b>SUBTOTAL1</b>				<b>R\$ 1.370,83</b>	<b>1,40</b>	<b>72,34</b>
<b>2 HIGIENE PESSOAL</b>						
32 Absorvente	10 unid.	1,6	R\$ 7,50	R\$ 12,00	0,77	72,35
33 Creme dental	90g	1,89	R\$ 4,85	R\$ 9,16	3,53	44,63
34 Desodorante	90ml	1	R\$ 10,31	R\$ 10,31	-0,28	50,75
35 Lâmina barbear desc.	4 unid.	1	R\$ 2,06	R\$ 2,06	-6,21	-85,00
36 Papel higiênico	4 unid.	1,31	R\$ 6,99	R\$ 9,15	6,19	45,88
37 Sabonete	Unid.	3,35	R\$ 3,27	R\$ 10,96	2,27	73,15
38 Shampoo	200ml	1,35	R\$ 6,81	R\$ 9,19	1,20	28,50
<b>SUBTOTAL2</b>				<b>R\$ 62,84</b>	<b>-1,14</b>	<b>17,12</b>
<b>3 LIMPEZA DOMÉSTICA</b>						
39 Desinfetante	500ml	2,5	R\$ 6,90	R\$ 17,25	-3,63	48,07
40 Detergente	500g	1,66	R\$ 2,73	R\$ 4,53	0,37	31,88
41 Esponja de aço	Unid.	2,4	R\$ 3,94	R\$ 9,45	9,32	64,67
42 Sabão barra/pó	500g	5,48	R\$ 12,42	R\$ 68,06	5,43	159,29
<b>SUBTOTAL3</b>				<b>R\$ 99,29</b>	<b>-1,58</b>	<b>110,93</b>
<b>TOTAL DA CESTA</b>				<b>R\$ 1.532,95</b>	<b>1,10</b>	<b>71,06</b>

Fonte: Centro de Pesquisa e Extensão – ESAN/UPF, abril de 2023.

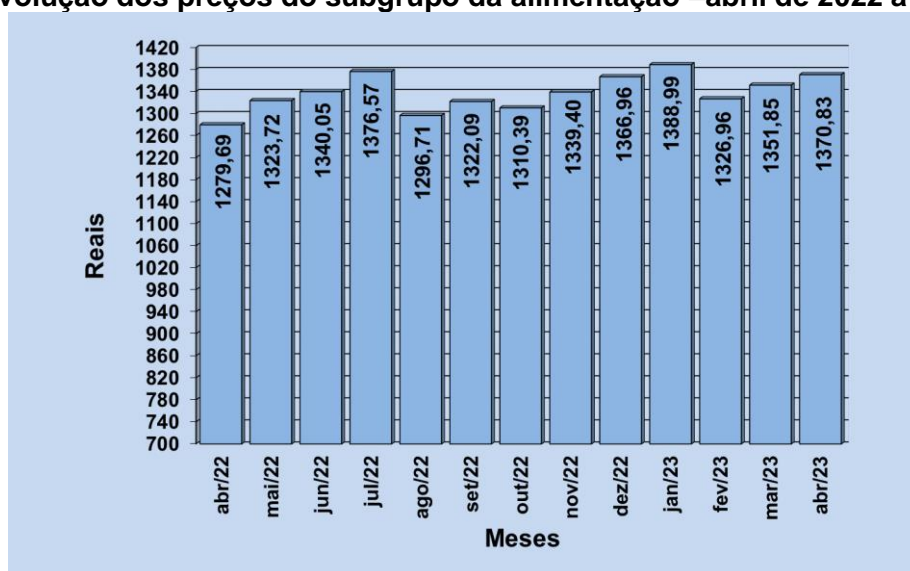
## 2. VARIAÇÃO DOS PREÇOS POR SUBGRUPOS DE PRODUTOS

As Figuras 5, 6 e 7 apresentam as variações dos preços médios dos subgrupos de produtos que compõem a cesta básica passofundense.

Analisando o subgrupo alimentação, que representa o maior peso da cesta básica, percebe-se que foram necessários 105,28% de um salário mínimo para a aquisição desses produtos, que passaram de R\$ R\$ R\$1351,85 em março de 2023, para R\$1370,83 em abril de 2023, apresentando variação de 1,40%, ou seja, uma alta de R\$18,98 por cesta.

O subgrupo da alimentação teve uma alta entre os meses de abril de 2022 a abril de 2023 de 7,12%, passando de R\$1279,69 em abril de 2022 para R\$1370,83 em abril de 2023, ou seja, uma alta de R\$91,14.

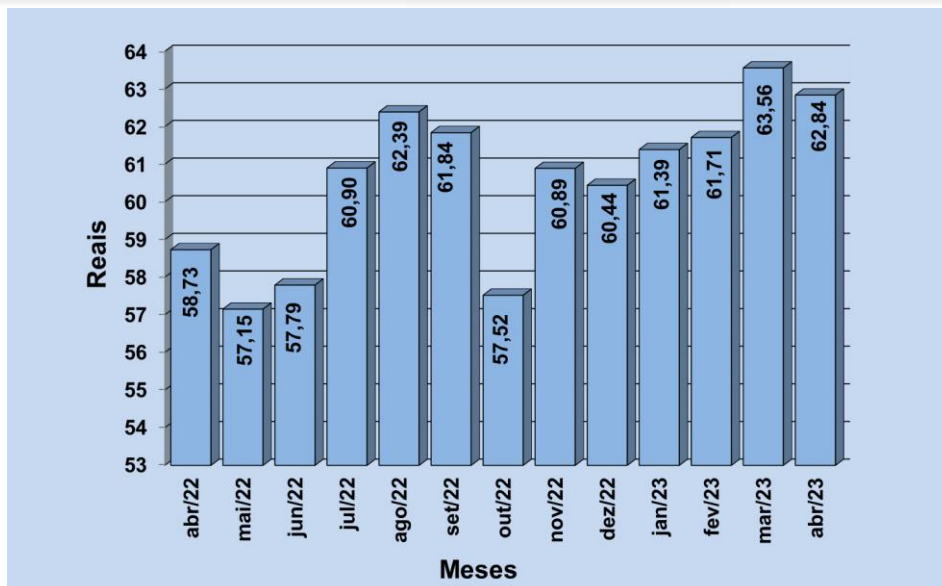
**Figura 5 – Evolução dos preços do subgrupo da alimentação –abril de 2022 a abril de 2023.**



Fonte: Centro de Pesquisa e Extensão – ESAN/UPF, abril de 2023.

A figura 6 destaca o subgrupo da higiene pessoal, verificando-se uma baixa nos preços do mês de março de 2023 ao mês de abril de 2023 passando de R\$63,56 para R\$62,84. No período de abril de 2022 a abril de 2023, o custo dos produtos de higiene pessoal apresentou alta de R\$4,11, passando de R\$ 58,73 para R\$62,84, uma variação de 6,99%.

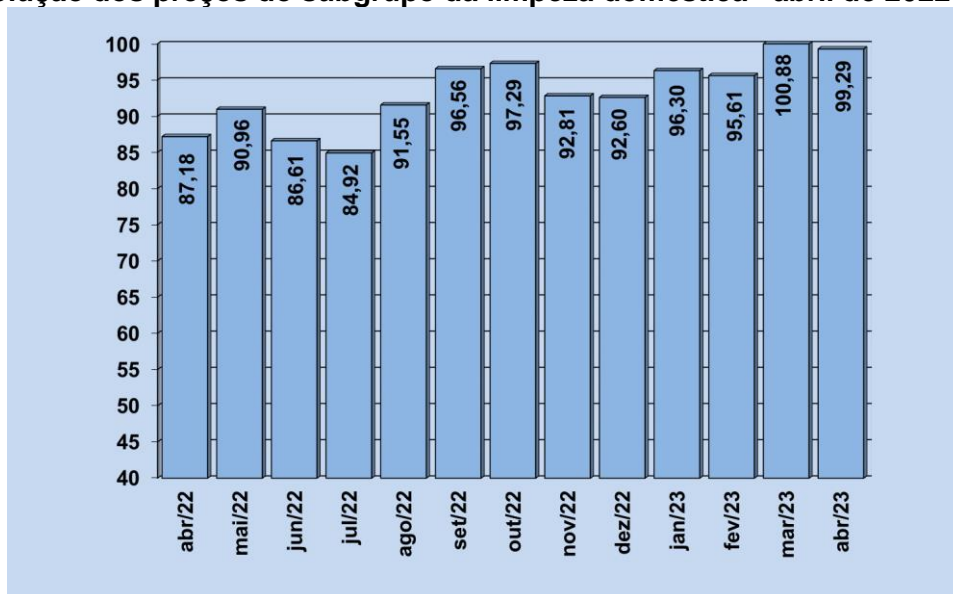
**Figura 6 – Evolução dos preços do subgrupo da higiene pessoal –abril de 2022 a abril de 2023.**



Fonte: Centro de Pesquisa e Extensão – ESAN UPF, abril de 2023.

No mês de abril de 2023, como mostra a Figura 7, o subgrupo Limpeza doméstica apresentou uma baixa nos preços, passando de R\$100,88 no mês de março de 2023 para R\$99,29 no mês de abril de 2023, representando assim, uma baixa de R\$1,29 ou -1,57%. Entre abril de 2022 e abril de 2023, houve uma alta nos preços, passando de R\$ 87,18 para R\$99,29, uma diferença de R\$12,11 ou 13,89%.

**Figura 7 – Evolução dos preços do subgrupo da limpeza doméstica –abril de 2022 a abril de 2023.**



Fonte: Centro de Pesquisa e Extensão – ESAN/UPF, abril de 2023.



---

---

EXPEDIENTE

**Universidade de Passo Fundo**

**Reitora:** Bernadete Maria Dalmolin; **Pró-Reitor Acadêmico:** Edison Alencar Casagrande; **Pró-Reitor de Planejamento e Desenvolvimento Institucional:** Antônio Thomé; **Escola de Ciências Agrárias, Inovação e Negócios:** **Diretora:** Cleide Fátima Moretto; **Curso de Ciências Econômicas:** **Coordenador:** Julcemar Bruno Zilli; **Curso de Administração:** **Coordenadora:** Aline Meurer; **Curso de Ciências Contábeis:** **Coordenador:** Rodrigo Angonese; **Curso superior de tecnologia em Agronegócio:** **Coordenadora:** Ana Claudia Machado Padilha; **Curso superior de tecnologia em Comércio Exterior:** **Coordenador:** Fábio Barão; **Centro de Pesquisa e Extensão da ESAN:** **Coordenador:** João Paulo Gardelin; **Equipe Executora:** **Professores:** Julcemar Bruno Zilli; André da Silva Pereira **Estagiária UPF/CEPEAC:** Camila Moraes Silva

